

KTM

Industries AG ■

GESCHÄFTSBERICHT 2016



HIGHLIGHTS 2016

**Sechstes
Rekordergebnis
in Folge**

**Umsatzanstieg auf
über € 1,3 Mrd.**

**Aufbau von
516 Mitarbeitern**

**Rekordinvestitionen
an den österreichischen
Betriebsstandorten**

**Primärnotierung an
der Schweizer Börse
SIX in Zürich**

KTM

Industries AG ■



Matthias Walkner
KTM 450 RALLY Dakar 2017 - Marcin Kin

KTM Industries AG

INHALT

KTM INDUSTRIES-GRUPPE ÜBERBLICK	5	KONZERNABSCHLUSS	81
Kennzahlen	5	Konzern-Gewinn- und Verlustrechnung	82
Konzernstruktur	6	Konzern-Gesamtergebnisrechnung	83
Vorwort des Vorstandes.....	8	Konzernbilanz	84
Organe der Gesellschaft	10	Konzern-Kapitalflussrechnung	86
Beteiligungen	12	Konzern-Eigenkapitalveränderungsrechnung	88
		Konzernanhang.....	90
AKTIE & CORPORATE GOVERNANCE	24	Beteiligungsspiegel der KTM Industries AG.....	158
Aktie & Investor Relations	24	Segmentberichterstattung	163
Corporate Governance Bericht	27	Bestätigungsvermerk	164
Bericht des Aufsichtsrates	64	Erklärung der gesetzlichen Vertreter	169
		SERVICE	170
KONZERNLAGEBERICHT	67	Finanzkalender	170
1. Wesentliche Ereignisse im Geschäftsjahr 2016.....	68	Impressum.....	170
2. Wirtschaftliches Umfeld	68		
3. Geschäftsentwicklung der Segmente.....	69		
4. Finanzielle Leistungsindikatoren.....	70		
5. Nichtfinanzielle Leistungsindikatoren.....	73		
6. Risikobericht.....	76		
7. Angaben gemäß § 243a (Abs. 1) UGB	77		
8. Ausblick.....	78		





KENNZAHLEN

UMSATZ

+10%

EBITDA

+11%

EBIT

+8%

MITARBEITER

+11%**Ertragskennzahlen**

		2015	2016	Vdg. in %
Umsatz	in m€	1.223,6	1.343,0	10
EBITDA	in m€	178,4	198,4	11
EBIT	in m€	112,9	122,3	8
Ergebnis des Geschäftsjahres	in m€	65,0	89,0	37
EBITDA-Marge	in %	14,6%	14,8%	-
EBIT-Marge	in %	9,2%	9,1%	-

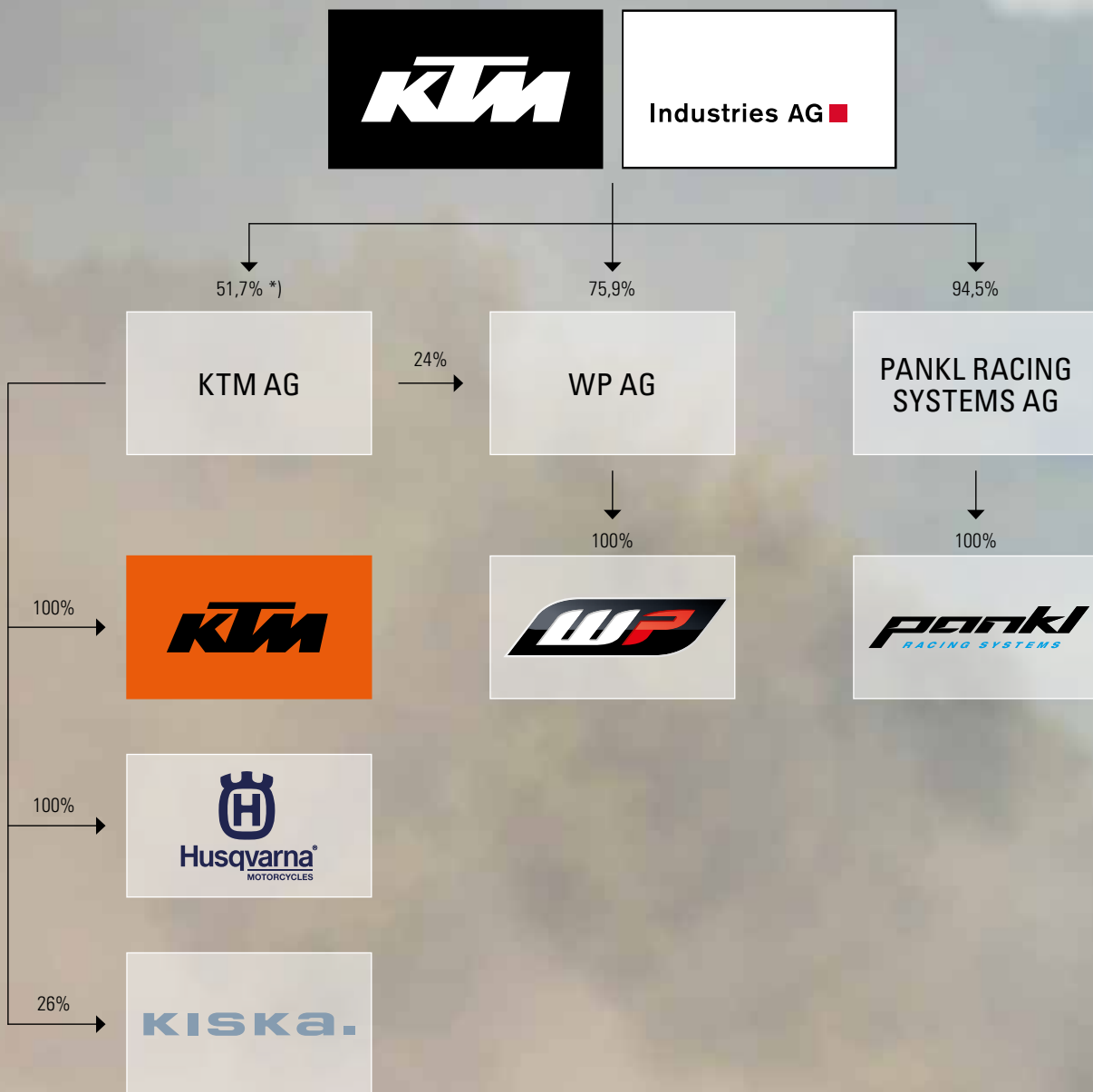
Bilanzkennzahlen

		31.12.2015	31.12.2016	Vdg. in %
Bilanzsumme	in m€	1.175,9	1.391,8	18
Eigenkapital	in m€	386,6	454,9	18
Eigenkapitalquote	in %	32,9%	32,7%	-
Nettoverschuldung	in m€	387,4	364,6	-6
Gearing	in %	100,2%	80,1%	-

Mitarbeiter

		31.12.2015	31.12.2016	Vdg. in %
Mitarbeiterstand zum Stichtag (inkl. Leiharbeiter und externe Dienstnehmer)		4.553	5.069	11

Vereinfachte Darstellung zum 31.12.2016



Sonstige Beteiligungen:

- 100% K KraftFahrZeug Holding GmbH (vormals: CROSS KraftFahrZeug Holding GmbH)
- 100% PF Beteiligungsverwaltungs GmbH
- 24% AGM Durmont Austria GmbH (vormals: Durmont Teppichbodenfabrik GmbH)
- 18% Wethje Carbon Composites GmbH
- 12,3% ACstyria Autocluster GmbH

*) indirekt über K KraftFahrZeug Holding GmbH

KONZERN STRUKTUR





VORWORT DES VORSTANDES

Die KTM Industries-Gruppe ist eine führende europäische Fahrzeug-Gruppe mit dem strategischen Fokus auf das globale Sportmotorradsegment und den automotiven High-Tech Komponentenbereich. Mit ihren weltweit bekannten Marken KTM, Husqvarna Motorcycles, WP und Pankl zählt sie in ihren Segmenten jeweils zu den Technologie- und Marktführern. Wie in den Vorjahren stand im Geschäftsjahr 2016 die strategische Weiterentwicklung der Gesellschaften im Vordergrund.

Das abgelaufene Geschäftsjahr war zudem geprägt von weiteren Anteilsübernahmen an der Pankl Racing Systems AG, welche damit ihre strategische Positionierung innerhalb der KTM Industries-Gruppe nachhaltig stärkt. Die KTM Industries AG erhöhte ihren Anteil an der Pankl Racing Systems AG somit von bisher 55,9% auf 94,5%. Weiters hält die KTM Industries AG zum Stichtag 31.12.2016 51,7% an der KTM AG sowie (mittel- bzw. unmittelbar) 88,3% an der WP AG.

Erfolgreiches Debüt an der Schweizer Börse SIX in Zürich

Mit der im November 2016 erfolgten Primärnotierung an der SIX Swiss Exchange kam die KTM Industries AG als zweites österreichisches Unternehmen an den Züricher Börsenplatz. Die Schweizer Börse SIX Swiss Exchange wird damit zu einer Hauptbörse für die KTM Industries-Aktien, welche aber auch weiterhin an der Wiener Börse handelbar sind.

KTM Industries AG erzielte sechstes Rekordergebnis in Folge

Die **KTM Industries-Gruppe** erzielte im Geschäftsjahr 2016 einen Rekordumsatz von € 1.343,0 Mio. (+10%) nach € 1.223,6 Mio. im Vorjahr. Das EBIT steigerte sich auf € 122,3 Mio. (+8%) nach € 112,9 Mio. im Vorjahr. Das Ergebnis nach Steuern erhöhte sich von € 65,0 Mio. auf € 89,0 Mio. (+37%). Die Bilanzsumme erhöhte sich von € 1.175,9 Mio. auf € 1.391,8 Mio., die Eigenkapitalquote beträgt 32,7%.

Im Geschäftsjahr 2016 konnten im Zuge des Wachstums der Gruppe weitere 516 Mitarbeiter eingestellt werden, davon 428 in Österreich. Die KTM Industries-Gruppe beschäftigte 2016 über 5.000 Mitarbeiter, davon mehr als 75% in Österreich. Nach Straffung der Konzernstruktur und Umstrukturierungen sowie nach der erfolgten Umbenennung der CROSS Industries AG auf KTM Industries AG im abgelaufenen Geschäftsjahr setzt die Gesellschaft ihren Fokus weiterhin intensiv auf den automotiven Nischenbereich.

Rekordinvestitionen an den österreichischen Betriebsstandorten

Im vergangenen Jahr wurden für den weiteren Wachstumskurs € 144 Mio. in Modellentwicklung, Betriebsanlagen und Infrastruktur investiert. Hervorzuheben ist die Auspuffertigung und das Motorsportzentrum in Munderfing, die Erweiterung der Produktionskapazitäten im KTM-Hauptwerk in Mattighofen sowie das neue High Performance Antriebswerk bei Pankl in Kapfenberg.

Positive Entwicklung aller operativen Bereiche

Alle operativen Bereiche konnten im abgeschlossenen Geschäftsjahr sowohl Umsatz als auch Ergebnis deutlich steigern:

KTM AG

Die KTM AG ist mit 203.423 verkauften Motorrädern mit den Marken KTM und Husqvarna stückzahlenmäßig erneut die Nummer 1 in Europa vor BMW und Triumph und der am schnellsten wachsende Motorradhersteller weltweit. Nachhaltig liegt die Exportquote bei über 95%, wobei mehr als 50% der Produkte außerhalb Europas abgesetzt werden.

KTM AG erzielte im abgelaufenen Geschäftsjahr einen Umsatz von € 1.141,8 Mio. (+11,7%) und setzte 167.550 Fahrzeuge ab, was einem Zuwachs von 10% entspricht. Weltweit - inklusive der vom indischen KTM-Partner Bajaj verkauften DUKE 200, DUKE 390, RC 200 und RC 390 - wurden insgesamt 203.423 Fahrzeuge der Marken KTM und Husqvarna verkauft. Diese erfreuliche Entwicklung ist neben dem kontinuierlichen Wachstum der KTM vor allem auch auf die erfolgreichen und vom Markt extrem positiv aufgenommenen Produktentwicklung der Husqvarna Modelle zurückzuführen.

WP AG

Auch die WP AG, ein Technologieführer im Powersports-Bereich, konnte im Geschäftsjahr 2016 den Umsatz auf € 166,1 Mio. (+14,9%) und das EBIT auf € 12,1 Mio. (Vorjahr: € 9,7 Mio.) deutlich steigern und neue Rekordwerte erzielen. Die WP AG hat im Jahr 2016 auf dem Standort in Munderfing eine neu aufgestellte moderne Auspuffertigung eingerichtet und damit das langfristige Modernisierungsprojekt abgeschlossen. Durch die 2016 realisierte engere Anbindung an die KTM AG wird das weitere Wachstum der Fahrzeug-Gruppe abgesichert.

Die Produkte der WP-Gruppe bewegen sich in einem sehr anspruchsvollen Leistungsniveau, weshalb von den Kunden eine permanente Entwicklung und Weiterentwicklung gefordert wird.


Pankl Racing Systems AG

Auch die Pankl Racing Systems AG konnte im Geschäftsjahr 2016 ihren bisherigen Umsatzrekord wieder übertreffen. Pankl erzielte eine Umsatzsteigerung von 7% auf € 186,0 Mio. Die Pankl Racing Systems AG konnte, vor allem aufgrund eines sehr starken vierten Quartals, das Geschäftsjahr 2016 mit Rekordergebnissen abschließen, wobei insbesondere das neue Formel 1 Reglement für einen deutlichen Schub verantwortlich war. Besonders erfreulich war, dass in vielen Bereichen spürbare Produktivitätsverbesserungen erreicht wurden und diese in Verbindung mit der gestiegenen Nachfrage zu überproportionalen Ergebnisverbesserungen geführt haben.

Ausblick

Die KTM Industries-Gruppe setzt im Geschäftsjahr 2017 weiterhin auf organisches Wachstum in ihren Kernbereichen durch Ausbau der Marktanteile und globales Wachstum, wobei der Fokus neben der Einführung neuer Modelle auf den Emerging Markets liegt. Innerhalb der Konzernbereiche wird weiterhin auf die wechselseitige Nutzung der Synergiepotentiale und auf eine Weiterentwicklung der Kooperationsprojekte gesetzt. Das Investitionsvolumen wird im Geschäftsjahr 2017 weiter steigen, wobei die Schwerpunkte auf neue Fahrzeugmodelle sowie Infrastruktur- und Erweiterungsinvestitionen im Bereich der Entwicklung liegen werden.

Wels, im März 2017



DI Stefan Pierer
Vorsitzender des Vorstandes

ORGANE DER GESELLSCHAFT

VORSTAND

DI Stefan Pierer

CEO

Bestellt bis 29.02.2020



Mag. Friedrich Roithner

CFO

Bestellt bis 29.02.2020



Ing. Alfred Hörtenhuber

Bestellt bis 31.01.2018



Mag. Wolfgang Plasser

Bestellt bis 31.05.2022

AUFSICHTSRAT

Josef Blazicek

Aufsichtsratsvorsitzender

Gewählt bis zum Ende der Hauptversammlung, die über die Entlastung des Geschäftsjahres 2020 beschließt

Dr. Ernst Chalupsky

Stellvertreter des Aufsichtsratsvorsitzenden

Gewählt bis zum Ende der Hauptversammlung, die über die Entlastung des Geschäftsjahres 2020 beschließt

Mag. Gerald Kiska

Mitglied

Gewählt bis zum Ende der Hauptversammlung, die über die Entlastung des Geschäftsjahres 2019 beschließt

Mag. Klaus Rinnerberger

Mitglied

Gewählt bis zum Ende der Hauptversammlung, die über die Entlastung des Geschäftsjahres 2019 beschließt

KTM AG (51,7%)



2001

Erster Rallye Dakar Sieg auf KTM
Seitdem sicherten sich nur
KTM-Fahrer den Sieg

1992

DI Stefan Pierer
übernimmt KTM

2000

Erste KTM
Straßenmotorräder
werden verkauft

1984

Motocross World Championship Sieg
Ein Österreicher gewinnt Motocross-WM
auf einem in Österreich hergestellten
KTM-Motorrad

1953

KTM – Kronreif Trunkenpolz Mattighofen
Die drei Buchstaben tauchten
erstmals auf um KTM zu repräsentieren



2008

Auftritt der RC8
Das erste Superbike von KTM stellte herkömmliche Vorstellungen in Bezug auf Design und Fahrverhalten vollends auf den Kopf

2012

Erwerb Stahlrahmen- und Auspuffertigung

2015

KTM fährt elektrisch
KTM hat als Spitzenreiter im Offroad-Motorradsport mit der Einführung der innovativen KTM FREERIDE E-SX, E-XC und E-SM nun auch neue Maßstäbe für Elektromotorräder gesetzt

2013

Erwerb Husqvarna Motorcycles

Einführung der in Zusammenarbeit mit BOSCH entwickelten Motorrad-Stabilitätskontrolle

2016

15. Rallye Dakar-Sieg in Folge

2007

Beginn der Kooperation mit der Bajaj-Gruppe





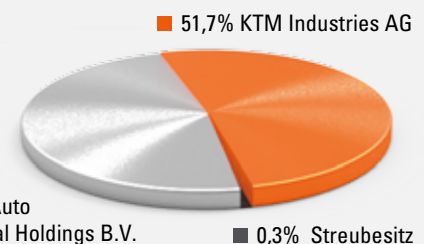
KTM AG (51,7%)

Geschäftsentwicklung

Das Geschäftsjahr 2016 geht als weiteres Rekordjahr in die KTM-Geschichte ein. Es konnte ein Konzernumsatz von € 1.141,8 Mio. (+11,7% zum Vorjahr) erreicht werden, wovon rund 95% der Umsatzerlöse außerhalb Österreichs erzielt wurden. Der Absatz konnte – unter Berücksichtigung der in Indien vom Partner Bajaj verkauften DUKE 200, DUKE 390, RC 200 und RC 390 – im Geschäftsjahr 2016 auf weltweit 203.423 Fahrzeuge (+11,1% zum Vorjahr) gesteigert werden. Damit erzielte KTM im abgelaufenen Geschäftsjahr ein EBITDA von € 160,0 Mio. (+13,1% zum Vorjahr) und ein EBIT von € 102,8 Mio. (+8,1% zum Vorjahr).

Im Juni 2016 wurde ein Schuldscheindarlehen mit einem gesamten Emissionsvolumen von € 120 Mio. und Laufzeiten von fünf bis zehn Jahren erfolgreich platziert.

Zum 31.12.2016 beträgt der Mitarbeiterstand 2.931 Mitarbeiter.



KTM Aktie

Im April 2016 hat der Hauptaktionär der KTM AG ein öffentliches Erwerbsangebot an sämtliche Streubesitzaktionäre der KTM AG als flankierende Maßnahme zur Zurückziehung der Aktien der KTM AG vom Dritten Markt (MTF) der Wiener Börse gestellt. Mit Ablauf des 24. Juni 2016 wurde die Aktie vom Dritten Markt der Wiener Börse zurückgezogen und im Herbst 2016 von Inhaberaktien auf Namensaktien umgestellt.

Ausblick

Für das Jahr 2017 erwartet KTM ein leichtes Wachstum des globalen Motorradmarktes. Aufgrund neuer Produkte, der konsequenten Strategieumsetzung sowie durch die Konzentration auf das Commercial Business Development zur quantitativen und qualitativen Weiterentwicklung der Vertriebspartner geht KTM davon aus, weiterhin Marktanteile zu gewinnen.

Kennzahlen

Ertragskennzahlen		2015	2016	Vdg. in %
Umsatz	in m€	1.022,5	1.141,8	12%
EBITDA	in m€	141,5	160,0	13%
EBIT	in m€	95,1	102,8	8%
Ergebnis nach Steuern	in m€	63,9	72,1	13%
Bilanzkennzahlen		31.12.2015	31.12.2016	Vdg. in %
Bilanzsumme	in m€	848,9	1.056,5	24%
Eigenkapital	in m€	379,8	428,0	13%
Eigenkapitalquote		44,7%	40,5%	-
Nettoverschuldung	in m€	97,2	80,9	-17%
Gearing		25,6%	18,9%	-
Börsekennzahlen		2015	2016	Vdg. in %
Anzahl der Aktien	in Stk.	10.845.000	10.845.000	-
Marktkapitalisierung	in m€	1.323,1	*)	-
Ultimokurs der Aktie	in €	122,0	*)	-

*) letzter Handelstag der KTM AG-Aktie an der Wiener Börse war der 24.06.2016

WP AG (88,3%)



// 1977

WP Suspension wird in den Niederlanden gegründet

Erster Motocross WM-Titel mit Heinz Kinigadner (KTM)

// 1984



// 1994

Erster Formel 1 Titel
mit Michael Schumacher
(Benetton)

WP führt
Closed Cartridge
Technologie ein

// 1998

// 2003

Entwicklung EDS
(Electronic Damping System)

// 2007

Mehr als 200 Fahrer
und Konstrukteur
WM-Titel erreicht

// 2010

WP Radiator wird
Tochter der WP Group

// 2014

Produktionsstart des
Semi-Aktiv Fahrwerks

Akquisition
der Stahlrahmen und
Auspuff Produktion

// 2012

Produkteinführung der AER
Technologie

// 2015

// 2016

Erweiterung Standort
Munderfing für alle
Produktionsbereiche



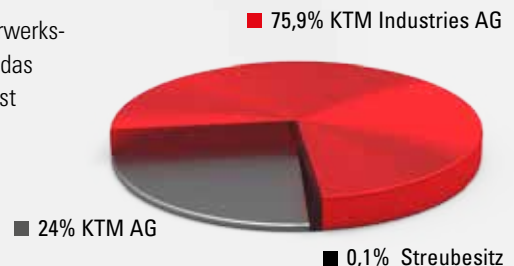


WP AG (88,3%)

Geschäftsentwicklung

Das Geschäftsjahr 2016 der WP-Gruppe war von einem starken Umsatzwachstum und strategischer Neuausrichtungen geprägt. Der Umsatz des Konzerns konnte auf € 166,1 Mio. (Vorjahr: € 144,6 Mio.) gesteigert werden. Der Umsatzanstieg war in allen Produktparten und über einen Großteil der Kundensegmente festzustellen. WP konnte aufgrund des starken Wachstums von KTM ein über dem Markt liegendes Wachstum realisieren. Das Ergebnis vor Steuer lag bei € 11,4 Mio. und konnte gegenüber dem Vorjahr deutlich gesteigert werden (Vorjahr: € 8,7 Mio.).

Trotz eines verhaltenen Wachstums des Gesamtmarkts, konnte WP im Bereich Fahrwerkskomponenten ein sehr starkes Mengen- und Umsatzwachstum vorweisen, was auf das starke Wachstum bei KTM zurückzuführen ist. Für das weitere Wachstum von WP ist eine engere Kooperation mit KTM von entscheidender Bedeutung, weshalb in 2016 die Bereiche F&E und Factory Racing aus strategischen Gesichtspunkten in die KTM Gruppe eingegliedert wurden.



Zum 31.12.2016 beträgt der Mitarbeiterstand 615 Mitarbeiter.

WP Aktie

Im April 2016 hat der Hauptaktionär der WP AG ein freiwilliges öffentliches Übernahmeangebot an sämtliche Streubesitzaktionäre der WP AG als flankierende Maßnahme zur Zurückziehung der Aktien der WP AG vom Geregelten Freiverkehr der Wiener Börse gestellt. Mit Ablauf des 10. Juni 2016 wurde die Aktie vom Geregelten Freiverkehr der Wiener Börse zurückgezogen und im Herbst 2016 von Inhaberaktien auf Namensaktien umgestellt.

Ausblick

Der Auftragsstand liegt in allen Geschäftsbereichen über dem Niveau des Vorjahres, weshalb für 2017 zumindest mit einem gleichbleibenden Umsatz zu rechnen ist. Vorrangiges Ziel ist in diesem Jahr die Konsolidierung des Unternehmens auf dem nun angestiegenen Umsatzniveau und eine Verbesserung der operativen Ergebnismarge.

Kennzahlen

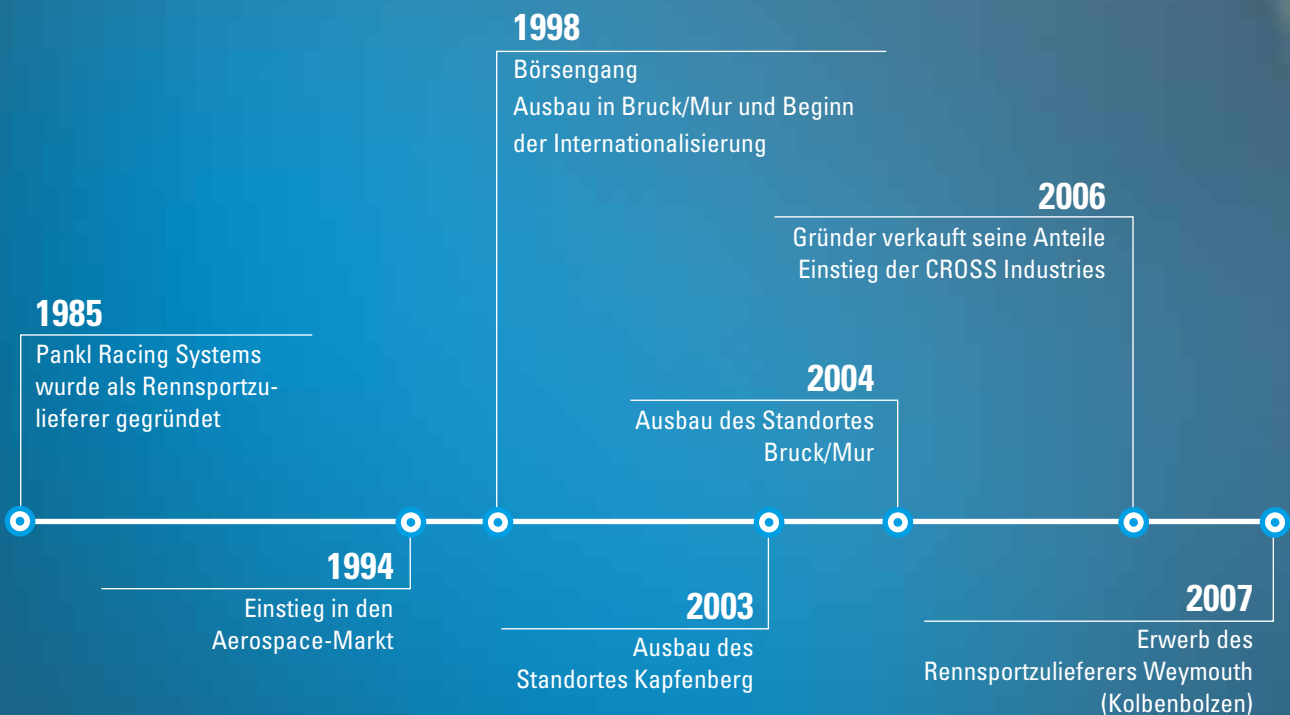
Ertragskennzahlen		2015	2016	Vdg. in %
Umsatz	in m€	144,6	166,1	15%
EBITDA	in m€	13,6	16,6	23%
EBIT	in m€	9,7	12,1	25%
Ergebnis nach Steuern	in m€	7,1	14,2	100%

Bilanzkennzahlen		31.12.2015	31.12.2016	Vdg. in %
Bilanzsumme	in m€	99,6	106,5	7%
Eigenkapital	in m€	42,3	53,5	26%
Eigenkapitalquote		42,4%	50,2%	-
Nettoverschuldung	in m€	20,0	24,9	24%
Gearing		47,3%	46,5%	-

Börsekennzahlen		2015	2016	Vdg. in %
Anzahl der Aktien	in Stk.	5.000.000	5.000.000	-
Marktkapitalisierung	in m€	70,5	*)	-
Ultimokurs der Aktie	in €	14,10	*)	-

*) letzter Handelstag der WP AG-Aktie an der Wiener Börse war der 10.06.2016

PANKL RACING SYSTEMS AG (94,5%)





2008

Errichtung der Fabrik in Topolcany
Erwerb Northbridge Motorsport
(Pleuelschraube)
Erwerb Carrillo Industries
(Stahlpleuel)

2013

Fertigstellung High Performance
Serien-Produktion in Bruck an der Mur

Neue Produktionsfläche für das
Racing-Segment in Kapfenberg

Zusätzliche neue Produktions- und Büroflächen
für die Aerospace-Division in Kapfenberg

2014

Erweiterung der
Schmiedehalle für neue
automatisierte Pressenlinie

2010

Zusammenlegung
der US-Firmen
CP und Carrillo

2012

Erwerb von 51 % an Pankl
APC Turbosystems GmbH
(Turbolader – vormals APC Advanced
Propulsion Concepts Mannheim GmbH)

2016

Spatenstich
High Performance
Antriebswerk
in Kapfenberg



PANKL RACING SYSTEMS AG (94,5%)

Geschäftsentwicklung

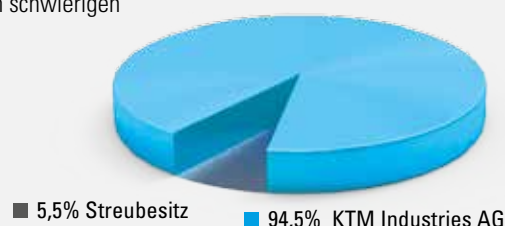
Die Umsatzerlöse der Pankl-Gruppe konnten im Geschäftsjahr 2016 gegenüber dem Vorjahr um 7% auf einen neuen Rekordwert von € 186,0 Mio. (Vorjahr: € 173,6 Mio.) gesteigert werden. Das operative Ergebnis der Pankl-Gruppe erhöhte sich vor allem aufgrund des starken letzten Quartals bedingt durch ein reglementbedingt anziehendes Formel 1 Geschäft und erreichte mit € 13,2 Mio. (Vorjahr: € 10,2 Mio.) ein neues Rekordniveau. Die EBIT-Marge beläuft sich auf 7,1% (Vorjahr: 5,9%). Das Ergebnis nach Steuern betrug € 10,0 Mio. nach € 7,9 Mio. im Vorjahr.

Im Rennsportgeschäft konnte die Pankl Gruppe vor allem im vierten Quartal des Geschäftsjahres 2016 von den Formel 1 Reglementänderungen für die Saison 2017 profitieren. Das High-Performance Geschäft entwickelte sich im abgelaufenen Jahr stabil. Das Luftfahrtgeschäft hat sich weitestgehend stabilisiert, dennoch war auch das Geschäftsjahr 2016 vom schwierigen Marktumfeld für Helikopter geprägt.

Zum 31.12.2016 beträgt der Mitarbeiterstand 1.514 Mitarbeiter.

Pankl Aktie

Über den Betrachtungszeitraum von zwölf Monaten liegt der höchste Schlusskurs bei € 35,0; der niedrigste bei € 26,5. Am 31.12.2016 schloss die Pankl Aktie bei € 34,0. Die Marktkapitalisierung bei 3.150.000 zum Handel zugelassenen Aktien betrug per 31.12.2016 € 107,1 Mio.



Ausblick

Zu Beginn des Geschäftsjahres 2017 liegen die Auftragsstände der Pankl-Töchter über denen des Vorjahres. Im Jahr 2017 wird vor allem der Inbetriebnahme des neuen High Performance Antriebswerkes in Kapfenberg, der mit Abstand größten Investition der bisherigen Unternehmensgeschichte, herausragende Bedeutung zukommen.

Kennzahlen

Ertragskennzahlen		2015	2016	Vdg. in %
Umsatz	in m€	173,6	186,0	7%
EBITDA	in m€	23,6	26,2	11%
EBIT	in m€	10,2	13,2	29%
Ergebnis nach Steuern	in m€	7,9	10,0	26%

Bilanzkennzahlen		31.12.2015	31.12.2016	Vdg. in %
Bilanzsumme	in m€	180,7	195,6	8%
Eigenkapital	in m€	82,9	80,2	-3%
Eigenkapitalquote		45,9%	41,0%	-
Nettoverschuldung	in m€	69,1	73,4	6%
Gearing		83,4%	91,5%	-

Börsekennzahlen		2015	2016	Vdg. in %
Anzahl der Aktien	in Stk.	3.150.000	3.150.000	-
Marktkapitalisierung	in m€	86,6	107,1	24%
Ultimokurs der Aktie	in €	27,5	34,0	24%

AKTIE & INVESTOR RELATIONS

Erfolgreiches Debüt an der Schweizer Börse (SIX) in Zürich

Seit 14. November 2016 notiert die KTM Industries AG als zweites österreichisches Unternehmen an der Schweizer Börse SIX Swiss Exchange in Zürich. Die Schweizer Börse wurde damit zu einer Hauptbörse für die KTM Industries-Aktien, welche auch weiterhin an der Wiener Börse handelbar sind.

Die KTM Industries AG strebt eine weitgehende Konzentration des Handels in ihren Aktien auf die SIX Swiss Exchange an. Mit dem an der Wiener Börse geplanten Wechsel vom „prime market“-Segment in das „standard market“-Segment per Ende März 2017 sollen auch die Voraussetzungen für eine Aufnahme der Aktien in den Swiss Performance Index (SPI) geschaffen werden. Um die Handelsliquidität der Aktie zu erhöhen und den Aktionärskreis zu erweitern, hat der Hauptaktionär, die Pierer Industrie AG, im ersten Quartal 2017 einen Teil seiner Beteiligung (27.205.398 Aktien; dies entspricht rund 12,1% des Grundkapitals der Gesellschaft) an qualifizierte Anleger und institutionelle Investoren im Rahmen eines prospektfreien Angebots verkauft.

Mit der Durchführung der Primärnotierung sowie der angestrebten prospektfreien internationalen Privatplatzierung ist die Bank Vontobel AG beauftragt worden.

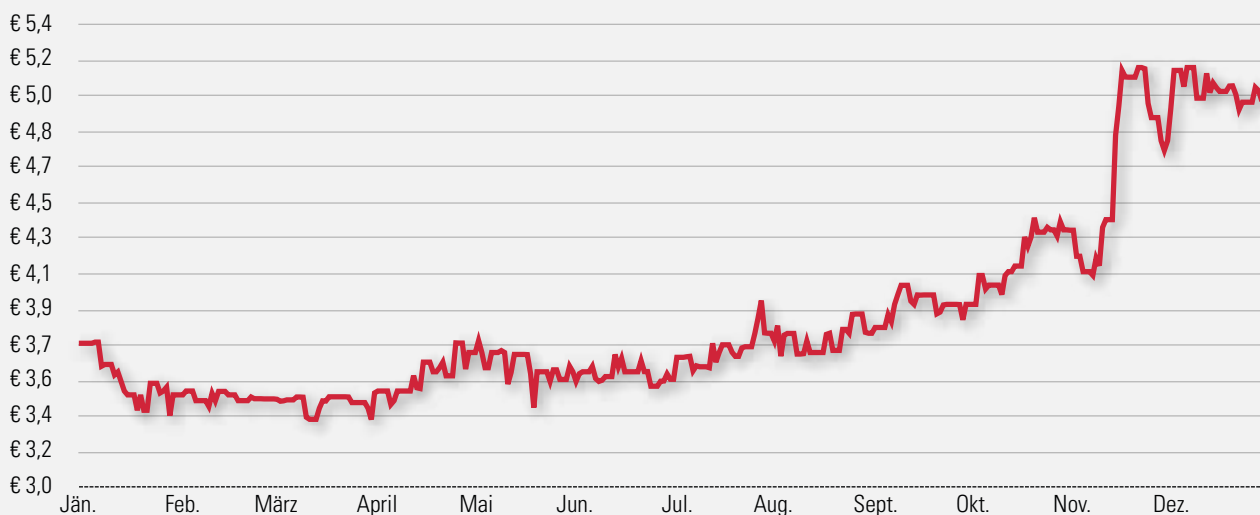
Entwicklung der KTM Industries-Aktie

Die KTM Industries-Aktie startete am 14. November 2016 an der Schweizer Börse SIX erstmals mit einem Kurs von CHF 4,90 und schloss am letzten Handelstag (30.12.2016) bei CHF 5,35, was einer Wertentwicklung von rund 9,2% in diesen sechs Wochen entspricht. Der höchste Schlusskurs an der Schweizer Börse SIX lag bei CHF 5,79; der niedrigste bei CHF 5,14. Die Marktkapitalisierung betrug per 31.12.2016 CHF 1.205,8 Mio.

An der Wiener Börse schloss die Aktie am ersten Handelstag des Geschäftsjahres 2016 bei € 3,75 und am letzten Handelstag (30.12.2016) bei einem Kurs von € 5,10. Der höchste Schlusskurs im Geschäftsjahr 2016 lag bei € 5,18; der niedrigste bei € 3,35. Die Marktkapitalisierung betrug per 31.12.2016 € 1.149,2 Mio.

Kursentwicklung KTM Industries-Aktie 01.01.2016 - 31.12.2016

Wiener Börse



Aktionärsstruktur zum 31.12.2016

Das Grundkapital in der Höhe von € 225.386.742 ist eingeteilt in 225.386.742 auf Inhaber lautende Stückaktien mit Stimmrecht, wobei jede Stammaktie am Grundkapital in gleichem Umfang beteiligt ist.

■ 74,89% Pierer Industrie AG

Nach der erfolgreich durchgeführten Privatplatzierung am 23. Februar 2017 hat sich der Streubesitz von rund 25,11 % auf 37,18% erhöht. Die Pierer Industrie AG hält weiterhin eine Beteiligung in Höhe von rund 62,82 % des Grundkapitals der Gesellschaft.

■ 25,11% Streubesitz



Dividende

Der Vorstand wird der Hauptversammlung am 27. April 2017 die Ausschüttung einer Dividende von € 0,03 je Aktie vorschlagen. Im Hinblick auf ein Ergebnis je Aktie von € 0,23 bedeutet das eine Ausschüttungsquote von 13%. Bei 225.386.742 dividendenberechtigten Aktien wird somit ein Betrag in Höhe von rund € 6,76 Mio. ausgeschüttet.

Investor Relations Aktivitäten

Das Management der KTM Industries AG ist bemüht, eine transparente, zeitnahe und umfassende Informations- und Kommunikationspolitik mit den Kapitalmarktteilnehmern sowie der breiten Öffentlichkeit zu führen. Daher wird in regelmäßigen Abständen über die wirtschaftliche Lage sowie über die künftige Entwicklung der KTM Industries-Gruppe informiert. Um Transparenz, Service und Aktualität zu gewährleisten werden alle Finanzberichte, Pressemeldungen, Ad-Hoc-Meldungen, Stimmrechtsmitteilungen sowie Unternehmenspräsentationen auf der Website des Unternehmens www.ktm-industries.com veröffentlicht und stehen damit allen Aktionären zeitgleich zur Verfügung.

Weitere Informationen zur KTM Industries-Aktie

Investor Relations: Mag. Michaela Friepeß
 Telefon: +43 7242 69 402
 Fax: +43 7242 69 402 109
 E-Mail: info@ktm-industries.com
 ISIN: AT0000820659
 Börsenkürzel: KTM I
 Reuters: KTM I:VI
 Bloomberg: KTM I:AV
 Aktiengattung: Nennwertlose Inhaber-Stammaktien

SCHLUSSKURS EURO

5,10

2'10

SCHLUSSKURS CHF

5,35

2'32



CORPORATE GOVERNANCE

CORPORATE GOVERNANCE 2016 nach ÖCGK	27
01 Bekenntnis zum Österreichischen Corporate Governance Kodex (ÖCGK)	28
02 Zusammensetzung der Organe und Organbezüge	30
Arbeitsweise des Vorstands	30
Zusammensetzung des Vorstands	30
Arbeitsweise des Aufsichtsrates	32
Zusammensetzung des Aufsichtsrates	33
Ausschüsse des Aufsichtsrates und deren Mitglieder	34
Unabhängigkeit des Aufsichtsrates	35
Vergütungsbericht	36
03 Maßnahmen zur Förderung von Frauen	38
04 Prüfungen und Externe Evaluierung	39
Bericht gemäß der Richtlinie Corporate Governance	
RLCG der SIX SWISS EXCHANGE	40
1. Konzernstruktur und Aktionariat	41
2. Kapitalstruktur	44
3. Aufsichtsrat	48
4. Vorstand	53
5. Entschädigungen, Beteiligungen und Darlehen	59
6. Mitwirkungsrechte der Aktionäre	60
7. Kontrollwechsel und Abwehrmaßnahmen	61
8. Revisionsstelle	62
9. Informationspolitik	63

01 Bekenntnis zum Österreichischen Corporate Governance Kodex (ÖCGK)

Mit dem Österreichischen Corporate Governance-Kodex wird inländischen Aktiengesellschaften ein Ordnungsrahmen für die Führung und Überwachung des Unternehmens zur Verfügung gestellt. Der Kodex verfolgt das Ziel einer verantwortlichen, auf nachhaltige und langfristige Wertschaffung ausgerichteten Leitung und Kontrolle von Gesellschaften und Konzernen. Damit soll ein hohes Maß an Transparenz für alle Stakeholder des Unternehmens erreicht werden.

Grundlage des Kodex sind die Vorschriften des österreichischen Aktien-, Börse- und Kapitalmarktrechtes, die EU-Empfehlungen zu den Aufgaben der Aufsichtsratsmitglieder und zur Vergütung von Direktoren sowie in ihren Grundsätzen die OECD-Richtlinien für Corporate Governance. Der Kodex wurde seit dem Jahr 2002 mehrfach überarbeitet. Der vorliegende Corporate Governance-Bericht basiert auf dem Status der Kodex-Revision vom Jänner 2015. Der Kodex ist unter www.corporate-governance.at öffentlich zugänglich.

Die KTM Industries AG bekennt sich uneingeschränkt zum Österreichischen Corporate Governance-Kodex in der geltenden Fassung. Dieses Bekenntnis ist eine freiwillige Selbstverpflichtung der KTM Industries AG mit dem Ziel, das Vertrauen der Aktionärinnen und Aktionäre zu stärken und die hohen unternehmensinternen Rechts-, Verhaltens- und Ethikstandards der KTM Industries AG weiter kontinuierlich zu optimieren. Zudem ist das Unternehmen durch die Notiz seiner Aktien im Prime Market der Wiener Börse verpflichtet, die Vorgaben des ÖCGK einzuhalten.

Der Corporate Governance Bericht des Geschäftsjahres 2016 ist auf der Homepage der Gesellschaft (www.ktm-industries.com) unter der Rubrik Investor Relations > Corporate Governance > Corporate Governance Bericht öffentlich zugänglich.

Aufgrund dieses Bekenntnisses hat die KTM Industries AG nicht nur den gesetzlichen Anforderungen („L-Regel“) zu genügen. Vielmehr bewirkt diese freiwillige Selbstverpflichtung, dass sie die Nichteinhaltung von C-Regeln („Comply or Explain“) – das sind Regeln, die über die gesetzlichen Anforderungen hinausgehen – zu begründen hat. Im Sinn dieser Systematik des ÖCGK hat die KTM Industries AG die Abweichung von den C-Regeln des ÖCGK wie folgt erklärt:

„C-Regel 18“: Im Hinblick auf die Unternehmensgröße wurde keine eigene Stabstelle „Interne Revision“ eingerichtet. Es ist jedoch eine interne Kontroll- und Reportingsystematik aufgesetzt, die den Vorstand in die Lage versetzt, Risiken zu erkennen und rasch darauf zu reagieren. Der Aufsichtsrat, insbesondere der Prüfungsausschuss, wird regelmäßig über die internen Kontrollmechanismen und das Risikomanagement im Konzern informiert. Weitere Informationen zum Risikomanagement finden sich im Anhang des Konzernabschlusses zum 31. Dezember 2016.

„C-Regel 21“: Die Bestimmungen der Emittenten-Compliance-Verordnung werden in der Gesellschaft sowie bei ihren wesentlichen unmittelbaren Tochterunternehmen eingehalten. Aufgrund der großen Anzahl von Tochterunternehmen kann die Anwendung jedoch nicht auf alle Tochterunternehmen ausgedehnt werden, weil dies aufgrund der Größe der KTM Industries-Gruppe einen nicht bewältigbaren Verwaltungsaufwand mit sich bringen würde. Der Vorstand der Gesellschaft hat daher nach eingehender Beratung und unter Einbeziehung der wesentlichen Tochtergesellschaften beschlossen, von einer Anwendung auf alle Tochterunternehmen Abstand zu nehmen.

„C-Regeln 27 und 30“: Die variablen Jahresvergütungskomponenten sind der Höhe nach nicht begrenzt und hängen von Erfolgskennzahlen von Gesellschaften der KTM Industries-Gruppe ab. Eine Veröffentlichung zu allen Details der Vorstandsbezüge, insbesondere zu den einzelnen Leistungskriterien der variablen Vergütung, wird nicht vorgenommen, weil diese Informationen, zusätzlich zu den bereits im Corporate Governance Bericht veröffentlichten Informationen, nach Ansicht der Gesellschaft den Aktionären keine besonderen kapitalmarktrelevanten Informationen bringen würde.

„C-Regel 36“: Der Aufsichtsrat ist bestrebt, seine Organisation, Arbeitsweise und Effizienz ständig zu verbessern. Eine explizite Selbstevaluierung hat im abgelaufenen Geschäftsjahr nicht stattgefunden.

„C-Regeln 39, 41, und 43“: Da der Aufsichtsrat der KTM Industries AG im Geschäftsjahr 2016 aus nur vier Mitgliedern bestand, wurde auf die Einrichtung eines Nominierungs- und Vergütungsausschusses sowie eines eigenen Ausschusses, der zu Entscheidungen in dringenden Fällen befugt ist, verzichtet, da dies zu keiner Effizienzsteigerung der Aufsichtsratsarbeit geführt hätte. Die Aufgaben des Nominierungs- und Vergütungsausschusses werden vom gesamten Aufsichtsrat wahrgenommen.

„C-Regel 49“: Der Abschluss von Verträgen mit Mitgliedern des Aufsichtsrates, durch die sich diese außerhalb ihrer Tätigkeit im Aufsichtsrat gegenüber der Gesellschaft zu einer Leistung gegen ein nicht bloß geringfügiges Entgelt verpflichten, wird gesetzeskonform vom Aufsichtsrat genehmigt. Von einer Veröffentlichung wird jedoch aufgrund der damit zusammenhängenden Betriebs- und Geschäftsgeheimnisse Abstand genommen. Im Übrigen enthält der Anhang zum Konzernabschluss Angaben zu „related party transactions“, in welchen die Entgelte für Leistungen von Mitgliedern des Aufsichtsrats außerhalb ihrer Tätigkeit im Aufsichtsrat enthalten sind.

„C-Regel 83“: Dieser Regel wird nicht entsprochen, da das betriebsspezifische Risikomanagement auf der Ebene der Beteiligungsgesellschaften eingerichtet und aufgrund der Holdingfunktion das beteiligungsspezifische Risikomanagement ohnedies Teil des Beteiligungsmanagements ist.

Darüber hinaus ist die KTM Industries AG auch darauf bedacht, nicht nur den Mindestanforderungen, sondern auch allen R-Regeln („Recommendation“, Empfehlungen) des ÖCGK ausnahmslos zu entsprechen.

Das Unternehmen fühlt sich zu Transparenz und der Zielsetzung „True and Fair View“ für alle Eigentümer verpflichtet. Alle relevanten Informationen veröffentlichen wir im Geschäftsbericht, in den Quartalsberichten, auf der Unternehmenswebsite und im Rahmen unserer laufenden Pressearbeit. Die Berichte werden nach international anerkannten Grundsätzen der Rechnungslegung (IFRS) erstellt. Die KTM Industries AG informiert ihre Aktionäre mit Adhoc- oder Pressemeldungen zu allen unternehmensrelevanten Themen. Auf wichtige Termine weisen wir im Finanzkalender hin. Sämtliche Informationen werden auf der Website unter der Rubrik „Investor Relations“ oder „Newsroom“ veröffentlicht. Sie stehen damit allen Aktionären zeitgleich zur Verfügung.

Die Gesellschaft hat 225.386.742 Stammaktien ausgegeben. Es existieren keine Vorzugsaktien oder Einschränkungen für die Stammaktien. Das Prinzip „One share – one vote“ kommt somit voll zum Tragen. Gemäß österreichischem Übernahmegesetz ist sichergestellt, dass im Falle eines Übernahmeangebotes (öffentliches Pflichtangebot) jeder Aktionär den gleichen Preis für seine Aktien erhält. Die Aktionärsstruktur der KTM Industries AG ist im Abschnitt „Aktie & Investor Relations“ des Geschäftsberichtes dargestellt.

02 Zusammensetzung der Organe und Organbezüge:

Die Organe der KTM Industries AG setzen sich aus dem Vorstand, dem Aufsichtsrat sowie der Hauptversammlung zusammen. Die Zusammenarbeit zwischen Vorstand und Aufsichtsrat erfolgt in regelmäßigen Abständen und basiert auf einer offenen und transparenten Diskussion.

Arbeitsweise des Vorstands:

Der Vorstand der KTM Industries AG bzw. die einzelnen Vorstandsmitglieder agieren auf der Grundlage des Gesetzes, der Satzung der Gesellschaft und der vom Aufsichtsrat beschlossenen Geschäftsordnung des Vorstands, welche die Regeln der Zusammenarbeit der Vorstandsmitglieder sowie die Geschäftsverteilung im Vorstand festlegen.

Die Abstimmung innerhalb des Vorstands erfolgt in regelmäßigen Sitzungen, die in einem ca. zwei- bis vierwöchigen Rhythmus stattfinden, aber auch in Gestalt eines informellen Informationsaustausches. In den Vorstandssitzungen werden das laufende Geschäft und die unternehmensstrategischen Themen besprochen. Ebenso werden die jeweils anstehenden Maßnahmen der Leitung und Geschäftsführung abgestimmt, die von den geschäftsordnungsgemäß zuständigen Vorstandsmitgliedern umzusetzen sind.

Die Geschäftsordnung unterwirft den Vorstand bzw. die einzelnen Vorstandsmitglieder umfassenden Informations- und Berichtspflichten gegenüber dem Aufsichtsrat und normiert einen umfangreichen Katalog von Maßnahmen und Rechtsgeschäften, die der Zustimmung durch den Aufsichtsrat bedürfen.

Zusammensetzung des Vorstands:

Der Vorstand der KTM Industries AG besteht aus vier Mitgliedern (Regel 16):

DI Stefan Pierer (CEO), geboren 1956

- Erstbestellung: 02. Juni 2015
- Ende der laufenden Funktionsperiode: 29. Februar 2020
- Zuständig für die strategische und operative Gesamtleitung sowie das strategische/operative Management der KTM-Gruppe

Nach dem Abschluss seiner Ausbildung an der Montanuniversität Leoben (Betriebs- und Energiewirtschaft) begann Stefan Pierer seine Karriere 1982 bei der HOVAL GmbH in Marchtrenk als Vertriebsassistent und später als Vertriebsleiter und Prokurist. 1987 gründete er die KTM Industries-Gruppe, in der er als Aktionär und Vorstand tätig ist. Seit 1992 ist er Aktionär und Vorstand der KTM-Gruppe, ab 2011 Aufbau der Pierer Industrie AG, deren Alleinaktionär und Vorstandsvorsitzender er ist.

Weitere wesentliche Funktionen im Konzern:

- Vorstandsvorsitzender der KTM AG
- Aufsichtsratsvorsitzender der Pankl Racing Systems AG
- Vorstandsvorsitzender der Pierer Industrie AG
- Stellvertreter des Aufsichtsratsvorsitzenden der WP AG

Aufsichtsratsmandate oder vergleichbare Funktionen in in- und ausländischen, nicht in den Konzernabschluss einbezogenen Gesellschaften:

- Aufsichtsratsvorsitzender der Wirtschaftspark Wels Errichtungs- und Betriebs-Aktiengesellschaft
- Aufsichtsrat der ATHOS Immobilien Aktiengesellschaft (bis 9.3.2017)

Mag. Friedrich Roithner (CFO), geboren 1963

- Erstbestellung: 02. Juni 2015
- Ende der laufenden Funktionsperiode: 29. Februar 2020
- Zuständig für Finanzen/(Konzern)Rechnungswesen/Steuer- und Rechtsangelegenheiten

Nach dem Studium der Betriebswirtschaftslehre an der Johannes Kepler Universität Linz begann Friedrich Roithner seine Karriere bei der Ernst & Young GmbH. Nach drei Jahren wechselte er zur Austria Metall AG, wo er bis 2006 (davon ab 2002 im Vorstand) tätig war. Seit 2007 ist Friedrich Roithner im Management der KTM Industries-Gruppe tätig. Von März 2008 bis Juni 2010 war Friedrich Roithner Vorstand der Unternehmens Invest AG; seit Juli 2010 ist er Vorstand der KTM Industries AG.

Weitere wesentliche Funktionen im Konzern:

- Vorstand der KTM AG (bis 21.07.2016)
- Vorstand der Pierer Industrie AG
- Aufsichtsratsvorsitzender der KTM AG (seit 21.07.2016)
- Aufsichtsrat der WP AG
- Aufsichtsrat der Pankl Racing Systems AG

Aufsichtsratsmandate oder vergleichbare Funktionen in in- und ausländischen, nicht in den Konzernabschluss einbezogenen Gesellschaften:

- Aufsichtsrat der Wirtschaftspark Wels Errichtungs- und Betriebs-Aktiengesellschaft
- Aufsichtsrat der All for One Steeb AG (D) (bis 11.08.2016)

Ing. Alfred Hörtenhuber, geboren 1955

- Erstbestellung: 02. Juni 2015
- Ende der laufenden Funktionsperiode: 31. Jänner 2018
- Zuständig für Strategisches/operatives Management der WP Gruppe

Nach der Matura, begann Alfred Hörtenhuber seine berufliche Karriere 1975 bei der K. Rosenbauer KG in Leonding als Vertriebsassistent und später Exportleiter für Westeuropa. Er absolvierte berufsbegleitende Managementausbildungen am MZSG St. Gallen und am IMD Lausanne. 1985 Eintritt in die Miba Gruppe zuerst als Marketingleiter, ab 1990 als Vorstand für Marketing, Forschung und Entwicklung in der Miba Sintermetall AG. 1998 CEO der Miba Friction Group und Mitglied des Vorstandes in die Miba AG Holding. Seit 2008 ist Alfred Hörtenhuber im Management der KTM Industries-Gruppe tätig und seit Oktober 2010 auch Mitglied des Vorstandes der KTM Industries AG.

Weitere wesentliche Funktionen im Konzern:

- Vorstand der WP AG
- Aufsichtsrat der Pankl Racing Systems AG

Aufsichtsratsmandate oder vergleichbare Funktionen in in- und ausländischen, nicht in den Konzernabschluss einbezogenen Gesellschaften:

- Keine

Mag. Wolfgang Plasser, geboren 1962

- Erstbestellung: 02. Juni 2015
- Ende der laufenden Funktionsperiode: 31. Mai 2022
- Zuständig für Strategisches/operatives Management der Pankl Gruppe

Wolfgang Plasser ist im Jahr 1962 in Oberösterreich geboren und hat das Studium der Handelswissenschaften an der Wirtschaftsuniversität Wien absolviert. Wichtige Stationen seiner Berufslaufbahn sind seine Tätigkeiten bei der KPMG, der Investment Bank Austria, sein Wirken als Finanzvorstand der Vossen AG sowie bei der Ocean Consulting GmbH. Wolfgang Plasser ist seit 2004 im Vorstand der Pankl Racing Systems AG und ist dort seit 2006 als CEO tätig.

Weitere wesentliche Funktionen im Konzern:

- Vorstand der Pankl Racing Systems AG

Aufsichtsratsmandate oder vergleichbare Funktionen in in- und ausländischen, nicht in den Konzernabschluss einbezogenen Gesellschaften:

- Keine

Arbeitsweise des Aufsichtsrates:

Der Aufsichtsrat hat auch im Geschäftsjahr 2016 die ihm nach Gesetz, Satzung, ÖCGK und Geschäftsordnung obliegenden Aufgaben und Pflichten gewissenhaft wahrgenommen. Sämtliche Mitglieder des Aufsichtsrats und der Ausschüsse des Aufsichtsrats sind im Sinn des ÖCGK frei und unabhängig. Im Geschäftsjahr 2016 wurden insgesamt vier Aufsichtsratssitzungen und somit jeweils mindestens eine pro Quartal (Regel C-36 des ÖCGK) abgehalten. Die Sitzungen dauerten durchschnittlich rund zweieinhalb Stunden. Weiters fanden zwei Sitzungen des Prüfungsausschusses statt; die Sitzungen dauerten durchschnittlich rund eine Stunde.

Der Aufsichtsrat hat entsprechend den Satzungsbestimmungen einen Vorsitzenden und einen Stellvertreter gewählt und entsprechend der gesetzlichen Verpflichtung einen Prüfungsausschuss bestellt.

Die Sitzungen des Aufsichtsrats werden vom Vorsitzenden und bei dessen Verhinderung von seinem Stellvertreter geleitet.

Die Mitglieder des Aufsichtsrates erhalten 14 Tage vor jeder Sitzung die mit dem Vorsitzenden abgestimmte Tagesordnung und umfassende Informationen zu den Tagesordnungspunkten. In dringenden Fällen kann der Vorsitzende des Aufsichtsrates die Frist verkürzen, sofern alle Mitglieder des Aufsichtsrates nachweislich verständigt wurden. Im Falle der Verkürzung der Frist dürfen, falls nicht alle Mitglieder des Aufsichtsrates anwesend oder vertreten sind, nur jene Tagesordnungspunkte behandelt werden, die für die verkürzte Einberufung ursächlich waren.

Der Aufsichtsrat ist beschlussfähig, wenn alle Mitglieder des Aufsichtsrats ordnungsgemäß eingeladen wurden und mindestens die Hälfte der gewählten Mitglieder, jedenfalls aber drei Mitglieder, darunter der Vorsitzende oder sein Stellvertreter, an der Sitzung persönlich teilnehmen.

Die Beschlüsse des Aufsichtsrates werden mit einfacher Mehrheit der abgegebenen Stimmen gefasst; bei Stimmgleichheit gibt die Stimme des Vorsitzenden des Aufsichtsrates den Ausschlag.

Der Aufsichtsrat ist berechtigt, vom Vorstand jederzeit schriftliche Berichte über Angelegenheiten der Gesellschaft und Belange der Geschäftsführung zu verlangen. An den Sitzungen des Aufsichtsrates und des Prüfungsausschusses nimmt grundsätzlich auch der Vorstand teil, sofern der Vorsitzende des Aufsichtsrates nicht anderes bestimmt. Die Mitglieder des Vorstands haben kein Stimmrecht.

In der Aufsichtsratssitzung erläutern die Mitglieder des Vorstandes umfassend den Geschäftsverlauf und die personelle und finanzielle Entwicklung der Unternehmensgruppe. Die Beratung mit dem Vorstand und der Mitglieder untereinander nimmt breiten Raum ein. Die Beschlussfassung zu Investitionen, Akquisitionen und anderen Anträgen gemäß der Geschäftsordnung des Vorstandes bilden einen weiteren Schwerpunkt jeder Aufsichtsratssitzung.

Die vom Aufsichtsrat gebildeten Ausschüsse erfüllen ihre Aufgaben im Namen des Aufsichtsrates. Jedem Ausschuss müssen mindestens 2 Mitglieder angehören. Für jeden gebildeten Ausschuss bestellt der Aufsichtsrat ein Ausschussmitglied zum Vorsitzenden. Für die Einberufung, die Sitzungen und die Beschlussfassung eines Ausschusses gilt die Geschäftsordnung des Aufsichtsrates.

Der Aufsichtsrat kann auch ein einzelnes Mitglied mit der Aufsicht und Prüfung einzelner Geschäftsvorgänge beauftragen. Dieses Aufsichtsratsmitglied hat über seine Tätigkeit dem Aufsichtsrat zu berichten.

Es wurden keine Verträge zwischen der Gesellschaft und Mitgliedern des Aufsichtsrats geschlossen, die der Zustimmung des Aufsichtsrats bedürfen (Regel C-49 des ÖCGK).

Weiters hat der Prüfungsausschuss die Rechnungslegungsprozesse (einschließlich der Konzernrechnungslegung), die Abschlussprüfung (einschließlich der Konzernabschlussprüfung) und die Wirksamkeit des internen Kontrollsystems, des Risikomanagementsystems sowie des Revisionsystems überwacht. Schließlich wurde auch die Unabhängigkeit des Abschlussprüfers (Konzernabschlussprüfers) insbesondere im Hinblick auf die für die geprüfte Gesellschaft erbrachten zusätzlichen Leistungen geprüft und überwacht.

Im Übrigen wird zur Arbeitsweise des Aufsichtsrates auf den Bericht des Aufsichtsrates verwiesen.

Zusammensetzung des Aufsichtsrates:

Der Aufsichtsrat der Gesellschaft besteht aus vier Mitgliedern und setzt sich wie folgt zusammen:

Josef Blazicek, geboren 1964

- Vorsitzender des Aufsichtsrates
- Jahr der Erstbestellung: 2008
- Ende der laufenden Funktionsperiode: Hauptversammlung die über das Geschäftsjahr 2020 beschließt

Weitere Aufsichtsratsmandate oder vergleichbare Funktionen in anderen in- und ausländischen börsennotierten Gesellschaften:

- KTM AG (bis 21.07.2016) (die Aktien der KTM AG wurden zum Ablauf des 24. Juni 2016 delistet), Pankl Racing Systems AG, All for One Steeb AG (Deutschland)

Dr. Ernst Chalupsky, geboren 1954

- Stellvertretender Vorsitzender des Aufsichtsrates
- Jahr der Erstbestellung: 2014
- Ende der laufenden Funktionsperiode: Hauptversammlung die über das Geschäftsjahr 2020 beschließt

Weitere Aufsichtsratsmandate oder vergleichbare Funktionen in anderen in- und ausländischen börsennotierten Gesellschaften:

- KTM AG (die Aktien der KTM AG wurden zum Ablauf des 24. Juni 2016 delistet)

Mag. Gerald Kiska, geboren 1959

- Mitglied des Aufsichtsrates
- Jahr der Erstbestellung: 2014
- Ende der laufenden Funktionsperiode: Hauptversammlung die über das Geschäftsjahr 2019 beschließt

Weitere Aufsichtsratsmandate oder vergleichbare Funktionen in anderen in- und ausländischen börsennotierten Gesellschaften:

- WP AG (bis 20.07.2016) (die Aktien der WP AG wurden zum Ablauf des 10. Juni 2016 delistet)

Mag. Klaus Rinnerberger, geboren 1964

- Mitglied des Aufsichtsrates
- Jahr der Erstbestellung: 2015
- Ende der laufenden Funktionsperiode: Hauptversammlung die über das Geschäftsjahr 2019 beschließt

Weitere Aufsichtsratsmandate oder vergleichbare Funktionen in anderen in- und ausländischen börsennotierten Gesellschaften:

- Keine

Ausschüsse des Aufsichtsrates und deren Mitglieder:

Der Prüfungsausschuss der Gesellschaft besteht aus drei Mitgliedern und setzt sich wie folgt zusammen:

Mag. Klaus Rinnerberger

Vorsitzender

Josef Blazicek

Stellvertretender Vorsitzender

Dr. Ernst Chalupsky

Mitglied

Der Aufsichtsrat der KTM Industries AG hat entsprechend dem Aktiengesetz einen Prüfungsausschuss eingerichtet, der die planmäßigen Aufsichts- und Kontrollfunktionen wahrnimmt.

Der Prüfungsausschuss ist für die Prüfung und Vorbereitung der Feststellung des Jahresabschlusses, des Gewinnverwendungsvorschlags und des Lageberichts sowie die Prüfung des Konzernabschlusses und des Corporate Governance-Berichts zuständig. Der Prüfungsausschuss hat einen Vorschlag für die Auswahl des Abschlussprüfers zu erstatten und bereitet den Vorschlag des Aufsichtsrats an die Hauptversammlung für dessen Wahl vor. Der Prüfungsausschuss hat gemäß Regel C-81a des ÖCGK mit dem Abschlussprüfer in einer Besprechung die Abwicklung der wechselseitigen Kommunikation festzulegen.

Der Prüfungsausschuss der KTM Industries AG ist im Geschäftsjahr 2016 zu zwei Sitzungen zusammengekommen, an der auch ein Vertreter des Wirtschaftsprüfers teilgenommen haben.

Da der Aufsichtsrat aus nicht mehr als 6 Mitgliedern besteht, werden die Aufgaben des Vergütungs- und Nominierungsausschusses vom gesamten Aufsichtsrat wahrgenommen.

Unabhängigkeit des Aufsichtsrates

Ein Aufsichtsratsmitglied ist als unabhängig anzusehen, wenn es in keiner geschäftlichen oder persönlichen Beziehung zur Gesellschaft oder zu deren Vorstand steht, die einen materiellen Interessenskonflikt begründet und daher geeignet ist, das Verhalten des Mitgliedes zu beeinflussen.

Dr. Ernst Chalupsky ist Gesellschafter und Geschäftsführer der Saxinger, Chalupsky & Partner Rechtsanwälte GmbH. Die KTM Industries-Gruppe wird von der Saxinger, Chalupsky & Partner Rechtsanwälte GmbH in Rechtsangelegenheiten beraten. Die Beratungsleistungen werden zu marktüblichen Bedingungen in Anspruch genommen.

Von der Kiska GmbH, deren geschäftsführender Gesellschafter das Aufsichtsratsmitglied Gerald Kiska ist, werden zu marktüblichen Bedingungen Beratungs- und Dienstleistungen in Anspruch genommen.

Die Unabhängigkeit der Aufsichtsratsmitglieder wird anhand folgender Leitlinien definiert:

- **Kriterium 1:** Das Aufsichtsratsmitglied war in den vergangenen fünf Jahren nicht Mitglied des Vorstandes oder leitender Angestellter der KTM Industries AG oder eines Tochterunternehmens der Gesellschaft.
- **Kriterium 2:** Das Aufsichtsratsmitglied unterhält beziehungsweise unterhielt im letzten Jahr zum Unternehmen oder einem Tochterunternehmen der Gesellschaft kein Geschäftsverhältnis in einem für das Aufsichtsratsmitglied bedeutenden Umfang. Dies gilt auch für Geschäftsverhältnisse mit Unternehmen, an denen das Aufsichtsratsmitglied ein erhebliches wirtschaftliches Interesse hat, jedoch nicht für die Wahrnehmung von Organfunktionen im Konzern. Die Genehmigung einzelner Geschäfte durch den Aufsichtsrat gemäß L-Regel 48 des ÖCGK führt nicht automatisch zur Qualifikation als nicht unabhängig.
- **Kriterium 3:** Das Aufsichtsratsmitglied war in den letzten drei Jahren nicht Abschlussprüfer der Gesellschaft oder Beteiligter oder Angestellter der prüfenden Prüfungsgesellschaft.
- **Kriterium 4:** Das Aufsichtsratsmitglied ist nicht Vorstand in einer anderen Gesellschaft, in der ein Vorstandsmitglied der KTM Industries AG Aufsichtsratsmitglied ist.
- **Kriterium 5:** Das Aufsichtsratsmitglied gehört nicht länger als 15 Jahre dem Aufsichtsrat der Gesellschaft an. Dies gilt nicht für Aufsichtsratsmitglieder, die Anteilseigner mit einer unternehmerischen Beteiligung sind oder die Interessen eines solchen Anteilseigners vertreten.
- **Kriterium 6:** Das Aufsichtsratsmitglied ist kein enger Familienangehöriger (direkte Nachkommen, Ehegatten, Lebensgefährten, Eltern, Onkeln, Tanten, Geschwister, Nichten, Neffen) eines Vorstandsmitgliedes des Unternehmens oder von Personen, die sich in einer in den vorstehenden Punkten beschriebenen Position befinden.

Gemäß Regel C-54 ÖCGK soll dem Aufsichtsrat der Gesellschaft mindestens ein unabhängiger Kapitalvertreter angehören, der nicht Anteilseigner mit einer Beteiligung von mehr als 10% ist oder dessen Interessen vertritt. Diese Anforderungen der C-Regel 54 wurde erfüllt, da kein Mitglied des Aufsichtsrates Anteilseigner mit einer Beteiligung von mehr als 10% ist oder die Interessen eines solchen Anteilseigners vertritt.

Das Aufsichtsratsmitglied Mag. Gerald Kiska ist gemäß Regel C-53 nicht von der Gesellschaft und vom Vorstand unabhängig. Die übrigen Mitglieder des Aufsichtsrates der KTM Industries AG bekennen sich zu den Kriterien der Unabhängigkeit gemäß Regel C-53 und deklarieren sich als unabhängig.

Vergütungsbericht:

Bei der Festlegung der Gesamtbezüge für die Mitglieder des Vorstandes hat der Aufsichtsrat dafür zu sorgen, dass die Vergütungen in einem angemessenen Verhältnis zu den Aufgaben und Leistungen des einzelnen Vorstandsmitgliedes, zur Lage der Gesellschaft und zu der üblichen Vergütung stehen und langfristige Verhaltensanreize zur nachhaltigen Unternehmensentwicklung berücksichtigt werden.

Die Vergütung der Mitglieder des Vorstandes resultiert aus privatrechtlichen Vereinbarungen, die zwischen dem Mitglied des Vorstandes und der Gesellschaft, die dabei durch den Aufsichtsrat vertreten wird, abgeschlossen werden.

Die Vergütung der Mitglieder des Vorstandes der KTM Industries AG enthält fixe und variable Bestandteile. Die variablen Bestandteile der Vergütung werden im Vorhin einzelvertraglich festgelegt, knüpfen an messbare, nachhaltige, langfristige und mehrjährige Leistungskriterien an und verleiten nicht zum Eingehen unangemessener Risiken. Die variablen Bestandteile der Vergütung sind der Höhe nach nicht begrenzt und hängen für das Geschäftsjahr 2016 von den Erfolgskennzahlen EBIT, EBT, operativer Cash-Flow und Free Cash-Flow¹⁾ der Gesellschaften der KTM Industries-Gruppe ab. In Bezug auf die verschiedenen Mitglieder des Vorstandes zielen die einzelvertraglich festgelegten variablen Vergütungsbestandteile jeweils auf unterschiedliche Erfolgskennzahlen ab (siehe Tabelle unten auf Seite 37). Die Gewichtung der einzelnen Parameter der variablen Bestandteile der Vergütung unterliegt dem freien Ermessen und wird zwischen der Gesellschaft, dem Aufsichtsrat und dem jeweiligen Vorstandmitglied individuell festgelegt.

Die Vergütungspolitik wird vom Aufsichtsrat jährlich überprüft. Ein externes Benchmarking der Vergütung bzw. Vergütungsstruktur erfolgt nicht. Der Aufsichtsratsvorsitzende informiert die Hauptversammlung einmal jährlich über die Grundsätze des Vergütungssystems.

Die Mitglieder des Vorstandes haben Anspruch auf einen Firmenwagen. Eine Unfallversicherung gewährt Versicherungsschutz im Todesfall und bei Invalidität, eine private Haftpflichtversicherung deckt die gesetzliche Haftpflicht der Vorstandsmitglieder ab, die aus Personenschäden, Sachschäden oder Vermögensschäden Dritter resultiert. Es besteht Versicherungsschutz für Schadenersatzansprüche wegen Vermögensschäden Dritter oder der Gesellschaft aufgrund von Pflichtverletzungen als Organmitglied der Gesellschaft. Die Kosten für diese Versicherungen trägt die Gesellschaft.

Für konzerninterne Mandate und Funktionen werden keine zusätzlichen Entgelte gewährt.

Bei vorzeitiger Abberufung ohne wichtigen Grund sind die fixen Grundbezüge für die Vertragsdauer auszahlbar.

Die Vorstände, ausgenommen Herr DI Stefan Pierer, erbringen ihre Leistungen aufgrund lohnsteuerpflichtiger Dienstverträge. Die Vorstandstätigkeiten von Herrn DI Stefan Pierer wird im Konzern mittels eines Überlassungsvertrages mit der Pierer Konzerngesellschaft mbH geregelt. Es bestehen keine weiteren Vereinbarungen mit dem Vorstand hinsichtlich betrieblicher Altersversorgung. Die Vorstandsmitglieder haben gemäß Vertrag einen Anspruch auf eine freiwillige Abfertigung, jedoch unterliegen sie grundsätzlich dem System der „Abfertigung Neu“.

Es bestehen keine Aktienoptionsprogramme oder ähnliche anteilsbasierende Vergütungssysteme. Es besteht eine D&O-Versicherung, welche neben dem Vorstand und dem Aufsichtsrat auch die Geschäftsführungen der Konzerngesellschaften umfasst.

Die Gesamtvergütung der Vorstandsmitglieder inklusive erfolgsabhängiger Komponenten belief sich im Geschäftsjahr 2016 auf € 4,24 Mio. (Vorjahr: € 4,52 Mio.). Den wichtigsten Berechnungsparameter der variablen Vergütung bildet - neben der mit dem Vorstandsmitglied individuell vereinbarten leistungsbezogenen Zielerreichung – auch die Entwicklung einzelner Erfolgskennzahlen der Gruppe. Im Geschäftsjahr 2016 wurden keine Darlehen, Kredite oder Vorschüsse an Mitglieder des Vorstandes gewährt. Zum Bilanzstichtag 31. Dezember 2016 bestanden keine Darlehen, Kredite oder Vorschüsse an aktuelle oder frühere Mitglieder des Vorstandes. An Mitgliedern des Vorstandes nahe stehende Personen wurden im Geschäftsjahr 2016 keine marktüblichen Vergütungen ausgereicht und keine Darlehen oder Kredite gewährt.

¹⁾ Der Free Cash-Flow Wert errechnet sich aus der Summe des Konzern-Cash-Flows aus dem operativen Bereich abzüglich des Konzern-Cash-Flows aus Investitionsaktivitäten.

Vorstandsvergütung im Geschäftsjahr 2016 (Konzernebene):

	Fix (in EUR)	Fix in %	Variabel (in EUR)	Variabel in %	Gesamt
Stefan Pierer	375.519	20	1.480.100 ⁽¹⁾	80	1.855.619
Friedrich Roithner	199.102	26	573.447 ⁽²⁾	74	772.549
Alfred Hörtenhuber ^{*)}	290.070	53	258.144 ⁽³⁾	47	548.214
Wolfgang Plasser ^{*)}	393.684	59	270.250 ⁽⁴⁾	41	663.934
Gesamt	1.258.375	33	2.581.941	67	3.840.316

⁽¹⁾ Der variable Bestandteil der Vergütung basiert auf dem EBT-Wert und dem Free Cash Flow der KTM-Gruppe.

⁽²⁾ Der variable Bestandteil der Vergütung basiert auf dem EBIT-Wert der KTM Industries-Gruppe.

⁽³⁾ Der variable Bestandteil der Vergütung basiert auf dem EBT-Wert und dem operativen Cash Flow der WP-Gruppe.

⁽⁴⁾ Der variable Bestandteil der Vergütung basiert auf dem EBIT-Wert der Pankl-Gruppe.

Weiters erhielten die Mitglieder des Vorstandes Bezüge aus Vorperioden in Höhe von TEUR 403.

^{*)} Ing. Alfred Hörtenhuber ist in einem bestehendem Angestellten-/Vorstandsverhältnis mit der KTM Industries AG; wird jedoch gemäß Überlassungsvertrag seit 01.10.2015 an die WP AG weiterverrechnet.

Mag. Wolfgang Plasser wurde mit Wirkung der Eintragung der Verschmelzung am 2. Juni 2015 zum Vorstandsmitglied der KTM Industries AG bestellt. Aufgrund seiner Vorstandstätigkeit in der Pankl Racing Systems AG wurde zur besseren Vergleichbarkeit der gesamte Jahresbezug angeführt. Seit 01.10.2015 wird Mag. Wolfgang Plasser mittels eines Überlassungsvertrages in die KTM Industries AG verrechnet. Weiters wird er mittels Überlassungsvertrag an die Pankl Racing Systems AG überlassen.

Die Höhe der Gesamtbezüge der Aufsichtsratsmitglieder wird im Rahmen der jährlichen Hauptversammlung für das jeweilige abgelaufene Geschäftsjahr von der Hauptversammlung beschlossen. Der entsprechende Beschlussvorschlag ist vom Vorstand zu unterbreiten. Bei der Erstellung des Beschlussvorschlages sowie bei der Beschlussfassung in der Hauptversammlung gilt grundsätzlich freies Ermessen, wobei allerdings der Verantwortung und dem Tätigkeitsumfang sowie der wirtschaftlichen Lage des Unternehmens Rechnung zu tragen ist. Sofern Aufsichtsratsmitglieder auch Aktionäre der Gesellschaft sind, unterliegen sie bei der Abstimmung über die Vergütung der Aufsichtsratsmitglieder in der Hauptversammlung keinem Stimmverbot.

Für das Geschäftsjahr 2015 wurde im Rahmen der 19. Ordentlichen Hauptversammlung am 27. April 2016 die Gesamtvergütung des Aufsichtsrates in Höhe von EUR 53.000 beschlossen. Tatsächlich betrug die Gesamtvergütung des Aufsichtsrates für das Geschäftsjahr 2015 € 46.000. Mag. Klaus Rinnerberger hat sich als Vorstandsmitglied der Pierer Industrie AG verpflichtet, die Bestellung als Aufsichtsratsmitglied in konzernangehörigen Unternehmen anzunehmen und hat für derartige Funktionen keinen Anspruch auf gesonderte Vergütung. Für das Geschäftsjahr 2016 wurden als Gesamtbezüge aller Aufsichtsratsmitglieder EUR 28.000 aufwandswirksam berücksichtigt. Mitglieder des Aufsichtsrats, die während eines Geschäftsjahrs in den Aufsichtsrat gewählt werden oder ausscheiden, erhalten die Vergütung entsprechend der Dauer ihrer tatsächlichen Zugehörigkeit zum Aufsichtsrat pro rata temporis.

Der Vorstand wird der für 27. April 2017 einzuberufenden 20. Ordentlichen Hauptversammlung für das Geschäftsjahr 2016 eine Gesamtvergütung in dieser Höhe vorschlagen. Die individuelle Aufteilung soll sich – vorbehaltlich der Genehmigung durch die Hauptversammlung – wie folgt darstellen:

Aufsichtsratsmitglied	Vergütung
Josef Blazicek	
■ Vorsitzender des Aufsichtsrates	EUR 16.000
■ Stellvertretender Vorsitzender des Prüfungsausschusses	
Dr. Ernst Chalupsky	
■ Stellvertretender Vorsitzender des Aufsichtsrates	EUR 8.000
■ Mitglied des Prüfungsausschusses	
Mag. Gerald Kiska	
■ Mitglied des Aufsichtsrates	EUR 4.000
Mag. Klaus Rinnerberger	
■ Mitglied des Aufsichtsrates	EUR 0
■ Vorsitzender des Prüfungsausschusses	
Gesamt	EUR 28.000

Zusätzlich zur jährlichen Aufwandsentschädigung erhalten die Mitglieder des Aufsichtsrats einen Barauslagenersatz für tatsächlich angefallene Spesen. Weiters sind die Mitglieder des Aufsichtsrats bis zu einer bestimmten Höchstbetragsgrenze durch eine Manager-Haftpflichtversicherung der Gesellschaft geschützt, welche die persönliche Haftung der Mitglieder des Aufsichtsrats im Fall einer fahrlässigen Pflichtverletzung in Ausübung ihrer Tätigkeit als Organ der Gesellschaft abdeckt. Im Geschäftsjahr 2016 wurden keine Darlehen, Kredite oder Vorschüsse an Mitglieder des Aufsichtsrates gewährt. Zum Bilanzstichtag 31. Dezember 2016 bestanden keine Darlehen, Kredite oder Vorschüsse an aktuelle oder frühere Mitglieder des Aufsichtsrates. An Mitgliedern des Aufsichtsrates nahe stehende Personen wurden im Geschäftsjahr 2016 keine marktüblichen Vergütungen ausgereicht und keine Darlehen oder Kredite gewährt. Darüber hinaus wurde im Jahr 2016 keine (sonstige) Vergütung an Mitglieder des Aufsichtsrats bezahlt. Sonstige Geschäftsbeziehungen mit Aufsichtsratsmitgliedern bestanden nicht.

03 Maßnahmen zur Förderung von Frauen

Eine Besetzung des Vorstands mit einer Frau ist derzeit nicht absehbar, da keine Erweiterung des Vorstands geplant ist und die derzeitigen Funktionsperioden noch laufen. Jedoch ist die Gleichbehandlung von weiblichen und männlichen Mitarbeitern sowie deren Chancengleichheit am Arbeitsplatz für die KTM Industries AG selbstverständlich. Ein spezifisches Programm zur Förderung von Frauen in diesem Zusammenhang gibt es nicht.

04 Prüfungen und Externe Evaluierung

Die KPMG Austria GmbH Wirtschaftsprüfungs- und Steuerberatungsgesellschaft, Linz, wurde von der 19. ordentlichen Hauptversammlung zum Konzern- und Einzelabschlussprüfer der Gesellschaft für das Geschäftsjahr vom 01.01.2016 bis 31.12.2016 bestellt. Neben dieser Tätigkeit ist KPMG mit ihren weltweiten Partnerbüros vereinzelt auch im Bereich der Steuer- und Finanzberatung für den Konzern tätig. Die Aufwendungen für den Abschlussprüfer setzen sich zusammen aus: Prüfung Konzernabschluss (ohne Teilkonzerne) EUR 120.000 (Vorjahr: EUR 115.000), und Prüfung Jahresabschluss EUR 28.800 (Vorjahr: EUR 28.000). Sonstige Beratungsleistungen im Zusammenhang mit prüfungsnahen Leistungen betragen EUR 186.580.

Gemäß C-Regel 62 ÖCGK hat die Gesellschaft regelmäßig im Abstand von drei Jahren eine externe Institution mit der Evaluierung zur Einhaltung der C- und R-Regeln des Kodex zu beauftragen. KTM Industries AG hat die Oberhammer Rechtsanwälte GmbH mit der Evaluierung für das Vorjahr beauftragt. Der vollständige Bericht einschließlich der Ergebnisse der Evaluierung vom Geschäftsjahr 2015 ist auf www.ktm-industries.com abrufbar.

Die nächste externe Evaluierung wird im Jahr 2019 über das Geschäftsjahr 2018 durchgeführt werden.

Bericht gemäß der Richtlinie Corporate Governance RLCG der SIX SWISS EXCHANGE

Die KTM Industries AG unterliegt als in der Schweiz börsennotierte österreichische Gesellschaft zwingend den Regelungen der schweizerischen Richtlinie betreffend Informationen zur Corporate Governance der SIX Swiss Exchange („Schweizer Corporate Governance-Richtlinie“). Die Schweizer Corporate Governance-Richtlinie ist unter https://www.six-exchange-regulation.com/dam/downloads/regulation/admission-manual/directives/06_16-DCG_de.pdf verfügbar.

Die KTM Industries AG weist darauf hin, dass die Gesellschaft nach österreichischem Recht errichtet wurde und daher die Bezeichnung der Gesellschaftsorgane und ihre Aufgaben sowie Verantwortlichkeiten von den Schweizer Vorschriften abweichen. In Folge werden ausschließlich die Begrifflichkeiten der österreichischen Rechtsordnung verwendet. Gesellschaften, die nicht nach Schweizer Obligationenrecht verfasst sind, haben die Bestimmungen der Schweizer Corporate Governance-Richtlinie, die in engem Bezug zum schweizerischen Obligationenrecht formuliert sind, analog zu erfüllen. Entsprechend folgt eine kurze Beschreibung der Eigenheiten der österreichischen Organisationsstruktur:

- **Vorstand:** Dem Vorstand obliegen die eigenverantwortliche Geschäftsführung und Vertretung der Gesellschaft; er besitzt das Geschäftsführungs- und Vertretungsmonopol. Der Vorstand unterliegt keinen Weisungen der Aktionäre oder des Aufsichtsrats, sondern agiert eigenverantwortlich und weisungsfrei. Lediglich für die Vornahme bestimmter außergewöhnlicher Geschäfte hat der Vorstand die Zustimmung des Aufsichtsrates einzuholen. Wo die Schweizer Corporate Governance Richtlinie Angaben zur Geschäftsleitung verlangt, werden analog Angaben zum Vorstand gemacht. Die Funktion des Vorstands entspricht jedoch nicht genau derjenigen der Schweizer Geschäftsleitung.
- **Aufsichtsrat:** Dem Aufsichtsrat sind die Bestellung und die Abberufung des Vorstands sowie insbesondere auch dessen Überwachung zugewiesen. Bestimmte Rechtsgeschäfte bedürfen überdies seiner Zustimmung. Wo die Schweizer Corporate Governance-Richtlinie Angaben zum Verwaltungsrat verlangt, werden analog Angaben zum Aufsichtsrat gemacht. Die Funktion des Aufsichtsrats entspricht jedoch nicht genau derjenigen des Schweizer Verwaltungsrates.
- **Hauptversammlung:** Der Hauptversammlung als dem obersten willensbildenden Organ der Gesellschaft obliegt die Bestellung und Abberufung der Mitglieder des Aufsichtsrats und die Bestellung des Abschlussprüfers. Wo die Schweizer Corporate Governance-Richtlinie Angaben zur Generalversammlung verlangt, werden analog Angaben zur Hauptversammlung gemacht. Bezüglich dieser beiden Institute bestehen Unterschiede zwischen der österreichischen und der schweizerischen Rechtsordnung.

1. Konzernstruktur und Aktionariat

1.1. Konzernstruktur

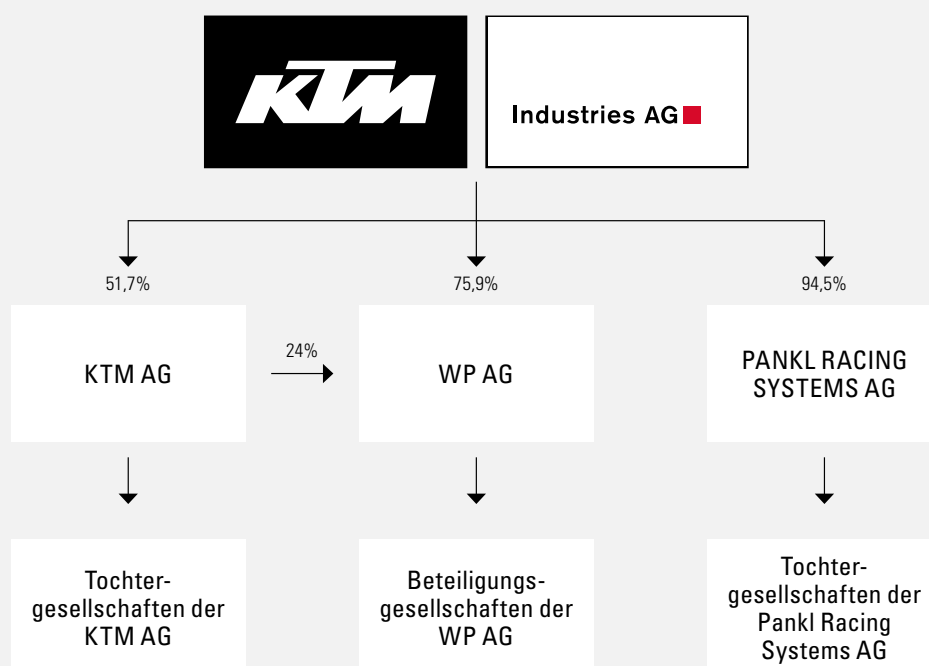
Die KTM Industries AG mit Sitz in 4600 Wels, Edisonstraße 1, Österreich ist seit dem 14. November 2016 an der SIX Swiss Exchange primärkotiert (ISIN: AT0000820659, Valorennummer: 504.289). Das Grundkapital der KTM Industries AG beträgt EUR 225.386.742 und ist eingeteilt in 225.386.742 auf Inhaber lautende Stückaktien mit Stimmrecht, wobei jede Stückaktie am Grundkapital in gleichem Umfang beteiligt ist.

Geschäftsgegenstand der KTM Industries AG ist insbesondere die Ausübung der Tätigkeit einer Holdinggesellschaft, insbesondere der Erwerb und die Verwaltung von Industrieunternehmen und von Unternehmen und Beteiligungen an Industrieunternehmen, die Leitung der zur KTM Industries-Gruppe gehörenden Unternehmen und Beteiligungen und die Erbringung von Dienstleistungen für diese (Konzern-dienstleistungen) sowie allgemein die Erbringung von Dienstleistungen auf dem Gebiet der Unternehmensberatung. Dieser Unternehmensgegenstand der Gesellschaft wird in § 2 der Satzung festgelegt, die auf der Webseite der KTM Industries AG abrufbar ist (<http://www.ktm-industries.at/index.php/corporate-governance/satzung-der-gesellschaft>).

Die Unternehmensführung der KTM Industries-Gruppe wird durch ein Managementteam realisiert, das Bereichsverantwortliche umfasst, die für die Führung eines Produktbereichs im Rahmen der vom Vorstand vorgegebenen Strategie verantwortlich sind. Sie berichten direkt an den Vorstand der KTM Industries AG.

Die KTM Industries AG ist ihrerseits die Obergesellschaft der KTM Industries-Gruppe. Die KTM Industries-Gruppe ist eine führende europäische Fahrzeug-Gruppe mit dem strategischen Fokus auf das globale Sportmotorradsegment und den automotiven high-tech Komponentenbereich. Die KTM Industries-Gruppe gliedert sich in die Kernbereiche (i) Gesamtfahrzeug mit ihrer Beteiligung an der KTM-Gruppe, und (ii) High Performance mit den Beteiligungen an der Pankl-Gruppe und der WP-Gruppe.

Die folgende Grafik zeigt die Struktur der KTM Industries-Gruppe (vereinfachte Darstellung):



Die KTM Industries-Gruppe umfasst die folgenden Kernbereiche:

Die KTM-Gruppe

Die K KraftFahrZeug Holding GmbH hat ihren Sitz in Wels, Österreich, und ist die Obergesellschaft der KTM AG und somit der KTM-Gruppe.

Das Stammkapital der K KraftFahrZeug Holding GmbH beträgt EUR 35.000. An der K KraftFahrZeug Holding GmbH ist die KTM Industries AG zu 100% beteiligt.

Die KTM AG hat ihren Sitz in Mattighofen, Österreich. Das Grundkapital der KTM AG beträgt EUR 10.845.000. An der KTM AG ist die KTM Industries AG über die K KraftFahrZeug Holding GmbH zu rund 51,7% beteiligt.

In der KTM AG sind neben der KTM Sportmotorcycle GmbH, die KTM-Racing AG, die KTM Immobilien GmbH, die KTM Sportcar GmbH, die Husqvarna Motorcycles GmbH sowie die Beteiligungen an der KTM Technologies GmbH, der Kiska GmbH und den Vertriebsgesellschaften der KTM-Gruppe und der Husqvarna-Gruppe zusammengefasst.

Die KTM-Gruppe ist ein weltweit tätiger Hersteller von Fahrzeugen im Offroad- und Straßen-Bereich. Die Produkte der KTM-Gruppe werden unter den Marken „KTM“ und „Husqvarna“ vertrieben. Die KTM-Gruppe entwickelt, produziert und vertreibt leistungsstarke und rennsporttaugliche Fahrzeuge für den Offroad- und Straßenbereich. Neben den Motorrädern für den Offroad- und Straßenbereich umfasst das Produktportfolio Kleinmotorräder, den KTM-X-BOW sowie Markenzubehör (Ersatzteile, technisches Zubehör und Bekleidung).

Die Produkte der KTM-Gruppe werden über 28 Vertriebsgesellschaften und zwei Joint-Venture-Unternehmen in Dubai und Neuseeland weltweit an über 2'000 eigenständige Händler und Importeure vertrieben.

Die WP-Gruppe

Die WP AG hat ihren Sitz in Munderfing, Österreich, und ist die Holdinggesellschaft der WP-Gruppe und nur insoweit selbst operativ tätig, als sie Beteiligungen erwirbt und hält. Kerngeschäft der Gesellschaft ist der Erwerb und die Verwaltung von Industrieunternehmen und von Unternehmen und Beteiligungen an Industrieunternehmen, die Leitung der zur WP-Gruppe gehörenden Beteiligungsgesellschaften und die Erbringung von Dienstleistungen für diese Beteiligungsgesellschaften sowie die Erbringung von Dienstleistungen auf dem Gebiet der Unternehmensberatung. Die wesentlichen Beteiligungsunternehmen sind für das nachhaltige Ergebnis der Gesellschaft verantwortlich.

Das Grundkapital der WP AG beträgt EUR 5.000.000. An der WP AG ist die KTM Industries AG unmittelbar zu rund 75,9% beteiligt; weitere rund 24% werden mittelbar über die KTM AG gehalten.

Die operativ tätige Obergesellschaft der WP-Gruppe ist die WP Performance Systems GmbH mit Sitz in Munderfing, Österreich. Alleingesellschafterin der WP Performance Systems GmbH ist die WP AG. Das Stammkapital der WP Performance Systems GmbH beträgt EUR 100.000.

Geschäftsgegenstand der WP-Gruppe ist die Entwicklung, die Erzeugung und der Vertrieb von folgenden Fahrwerkskomponenten für Motorräder und Fahrzeuge: (i) Federungselemente, (ii) Rahmenfertigung und verwandte Stahlschweisbaugruppen, (iii) Auspuffsysteme und (iv) Kühlsysteme.

Die WP Gruppe ist ein umfassender Systemanbieter im internationalen Motorrad- und Powersportbereich. Aufgrund der angebotenen Produktgruppen ist die WP Gruppe in der Lage, das gesamte Fahrwerk eines Motorrads zu entwickeln, zu testen und zu fertigen.

Die Produkte der WP-Gruppe werden unter den Marken „WP Suspension“, „WP“ und „WP Performance Systems“ vertrieben.

Die Pankl-Gruppe

Die Pankl Racing Systems AG hat ihren Sitz in Bruck an der Mur, Österreich, und ist die Obergesellschaft der Pankl-Gruppe, welche insgesamt 15 Gesellschaften umfasst, und erfüllt im Wesentlichen eine Holding-Funktion.

Das Grundkapital der Pankl Racing Systems AG beträgt EUR 3.150.000. Die Aktien der Pankl Racing Systems AG notieren im Amtlichen Handel der Wiener Börse (ISIN AT0000800800). An der Pankl Racing Systems AG ist die KTM Industries AG unmittelbar zu rund 94,5% beteiligt. Die Börsenkapitalisierung der Pankl Racing Systems AG betrug zum Stichtag 31. Dezember 2016 rund EUR 107,1 Mio.

In der Pankl Racing Systems AG sind in Österreich neben der Pankl Aerospace Systems Europe GmbH, die Pankl Beteiligungs GmbH, die Pankl Schmiedetechnik GmbH & Co KG, die Pankl Drivetrain Systems GmbH & Co KG, die Pankl Engine Systems GmbH & Co KG, die Capital Technology Beteiligungs GmbH sowie die Beteiligung an der Pankl APC Turbosystems GmbH zusammengefasst. Im Ausland ist die Pankl-Gruppe durch ihre 100-prozentigen Tochtergesellschaften Pankl Racing Systems UK Limited, Pankl Holdings, Inc. sowie deren Tochtergesellschaften vertreten.

Die Pankl-Gruppe entwickelt, erzeugt, wartet und vertreibt mechanische Motor- und Antriebssysteme im Hochtechnologiebereich für dynamische Komponenten in den weltweiten Märkten der Rennsport-, Luxusautomobil- und Luftfahrtindustrie (insbesondere für Helikopter- und Triebwerkshersteller), welche aus hochwertigen und innovativen Werkstoffen konstruiert sind und die für extreme mechanische Belastungen ausgelegt sind.

Weitere Informationen zu den Geschäftssegmenten der KTM Industries AG finden sich auf den Seiten 12- 23 des Geschäftsberichtes.

Eine detaillierte Aufstellung der aktiven nichtkotierten Tochtergesellschaften der KTM Industries AG ist dem Beteiligungsspiegel (Seiten 158 - 162) zu entnehmen.

1.2. Bedeutende Aktionäre

Die Aktionärsstruktur der KTM Industries AG setzt sich zum Stichtag 31. Dezember 2016 wie folgt zusammen:

Pierer-Gruppe	
■ Pierer Industrie AG	74,89%
■ Pierer Konzerngesellschaft mbH	1,14%
Streubesitz	23,97%

Die Pierer-Gruppe hält somit zum Stichtag 31. Dezember 2016 rund 76,03% des Grundkapitals und der Stimmrechte der KTM Industries AG.

Der KTM Industries AG sind keine anderen Aktionäre bekannt, die, direkt oder indirekt, mehr als 3 Prozent der Stimmrechte KTM Industries AG halten.

Zwischen der Kotierung der KTM Industries AG an der SIX Swiss Exchange am 14.11.2016 und dem Stichtag am 31.12.2016 wurden keine Transaktionen realisiert, die nach Artikel 120 ff Finanzmarktinfrakturgesetz (FinfraG) meldepflichtig waren.

Der Vollständigkeit wegen wird angegeben, dass am 23. Februar 2017 und somit nachdem Bilanzstichtag, von der Pierer Industrie AG, welche von Dipl. Ing. Stefan Pierer, Vorstand der KTM Industries AG, kontrolliert wird, 27.205.398 Aktien an der KTM Industries AG zum Preis von CHF 4,90 im Rahmen einer prospektfreien internationalen Privatplatzierung an institutionelle Anleger verkauft wurden. Dieses Aktienpaket entspricht einer Beteiligung an der KTM Industries AG in Höhe von rund 12,07%. Ebenfalls am 23. Februar 2017 hat die Pierer Konzerngesellschaft mbH 304.878 Aktien (rund 0,14%) zum Preis von EUR 4,42 erworben sowie 139.428 Aktien (rund 0,06%) zum Preis von EUR 4,59 verkauft.

Somit hat die Beteiligung der Pierer-Gruppe an der KTM Industries AG am 23. Februar 2017 die Schwelle von 66 2/3 unterschritten und beträgt seither rund 64,04%.

Meldungen von bedeutenden Aktionären bzw. Aktionärsgruppen, welche im Sinne von Artikel 120 ff Finanzmarktinfrastrukturgesetz (FinfraG) an die KTM Industries AG und die Offenlegungsstelle der SIX Swiss Exchange AG erfolgt sind, können auf der Veröffentlichungsplattform der Offenlegungsstelle <https://www.six-exchange-regulation.com/de/home/publications/significant-shareholders.html> eingesehen werden.

1.3 Kreuzbeteiligungen

Es existieren keine Kreuzbeteiligungen.

2. Kapitalstruktur

2.1 Kapital

Das Grundkapital der KTM Industries AG beträgt zum Stichtag EUR 225.386.742 und ist zur Gänze aufgebracht. Das Grundkapital der KTM Industries AG ist in 225.386.742 auf Inhaber lautende nennbetragslose Stückaktien eingeteilt, von denen jede eine gleiche Beteiligung am Grundkapital repräsentiert.

Die Aktien gewähren die nach dem österreichischen Aktiengesetz den Aktionären zustehenden Rechte. Dazu zählt insbesondere das Recht auf die Auszahlung der in der Hauptversammlung beschlossenen Ausschüttungen sowie das Recht auf Ausübung des Stimmrechtes in der Hauptversammlung.

2.2 Genehmigtes und bedingtes Kapital im Besonderen

Genehmigtes Kapital:

Die KTM Industries AG verfügt zum Stichtag über kein genehmigtes Kapital¹.

1) Quelle: Satzung der KTM Industries AG, die auf der Webseite abrufbar ist: <http://www.ktm-industries.at/index.php/corporate-governance/satzung-der-gesellschaft>

Bedingtes Kapital:

Die KTM Industries AG verfügt zum Stichtag über kein bedingtes Kapital².

2) Die Satzung ist auf der Webseite der KTM Industries AG abrufbar: <http://www.ktm-industries.at/index.php/corporate-governance/satzung-der-gesellschaft>

2.3 Kapitalveränderungen der letzten drei Berichtsjahre

Am 2. Juni 2015 wurde die Verschmelzung der CROSS Industrie AG auf die BF HOLDING AG (nunmehr KTM Industries AG) in das Firmenbuch eingetragen. Im Rahmen der Verschmelzung der CROSS Industries AG auf die BF HOLDING AG wurde das Grundkapital der Gesellschaft von EUR 15.386.742 um EUR 210.000.000 auf EUR 225.386.742 durch Ausgabe von 210.000.000 jungen Aktien erhöht. Diese jungen Aktien wurden der Pierer Industrie AG als Alleinaktionärin der übertragenden Gesellschaft zugewiesen. Weitere Veränderungen des Grundkapitals haben in den letzten drei Berichtsjahren nicht stattgefunden.

Infolge der Verschmelzung wurde die die BF HOLDING AG in CROSS Industries AG umfirmiert. In der außerordentlichen Hauptversammlung vom 21. Juli 2016 wurde die Firma der Gesellschaft auf „KTM Industries AG“ geändert. Die entsprechende Satzungsänderung³ wurde am 29. Juli 2016 in das Firmenbuch eingetragen.

3) Die Satzung ist auf der Webseite der KTM Industries AG abrufbar: <http://www.ktm-industries.at/index.php/corporate-governance/satzung-der-gesellschaft>

Die Summe des Konzerneigenkapitals der KTM Industries AG betrug zum 31. Dezember 2014 EUR 370,9 Mio., zum 31. Dezember 2015 EUR 386,6 Mio. und zum 31. Dezember 2016 EUR 454,9 Mio. Informationen über die Veränderung des Eigenkapitals sind in der Konzern-Eigenkapitalveränderungsrechnung des Geschäftsberichts dargelegt (Seiten 88-89).

2.4 / 2.5 Aktien und Partizipationsscheine/Genussscheine

Das Grundkapital der KTM Industries AG beträgt zum Stichtag EUR 225.386.742 und ist zur Gänze aufgebracht. Das Grundkapital der KTM Industries AG ist in 225.386.742 auf Inhaber lautende nennbetragslose Stückaktien eingeteilt, von denen jede eine gleiche Beteiligung am Grundkapital repräsentiert.

Die KTM Industries AG hat weder Partizipations- noch Genussscheine ausgegeben.

Mit den Aktien der KTM Industries AG sind folgende Rechte verbunden:

Vermögensrechte:

Dividendenrechte / Recht auf Beteiligung am Gewinn

Jeder Aktionär hat Anspruch auf Ausschüttung einer Dividende aus dem im Jahresabschluss ausgewiesenen Reingewinn. Die Hauptversammlung der KTM Industries AG ist aufgrund ihrer Satzungsbestimmungen⁴ dazu berechtigt, den Bilanzgewinn ganz oder teilweise von der Verteilung auszuschließen. Beschließt demnach die Hauptversammlung den Gewinn von der Verteilung auszuschließen, hat der Aktionär keinen Anspruch darauf, selbst wenn die Gesellschaft im vergangenen Geschäftsjahr Gewinne erwirtschaftet hat und sie in der Bilanz ausgewiesen sind.

Die Anteile der Aktionäre am Gewinn der Gesellschaft bestimmen sich nach ihren Anteilen am Grundkapital. Diesbezüglich bestehen keine Beschränkungen für gebietsfremde Wertpapierinhaber. Dividenden, die binnen 30 Jahren nach Fälligkeit nicht behoben werden, verfallen zu Gunsten der freien Rücklage der Gesellschaft. Die Beschlussfassung über die Ausschüttung von Dividenden für ein Geschäftsjahr auf die Aktien der Gesellschaft obliegt der ordentlichen Hauptversammlung des darauffolgenden Geschäftsjahres, die auf Vorschlag von Vorstand und Aufsichtsrat entscheidet. Dividenden dürfen nur aus dem Bilanzgewinn, wie er in dem von Vorstand und Aufsichtsrat festgestellten Jahresabschluss (Einzelabschluss) der Gesellschaft nach UGB ausgewiesen ist, gezahlt werden. Bei der Ermittlung des zur Ausschüttung zur Verfügung stehenden Betrags ist der Jahresüberschuss um Gewinn- und Verlustvorträge des Vorjahres sowie Entnahmen aus bzw. Einstellungen in Rücklagen zu korrigieren. Kraft Gesetzes sind bestimmte Rücklagen zu bilden, die bei der Berechnung des zur Ausschüttung verfügbaren Bilanzgewinns abgezogen werden müssen.

Von der Hauptversammlung beschlossene Dividenden werden in Übereinstimmung mit den Regeln des jeweiligen Clearingsystems unter Abzug von Kapitalertragssteuer ausgezahlt, da die dividendenberechtigten Aktien in einem Clearingsystem verwahrt werden.

4) Die Satzung ist auf der Webseite der KTM Industries AG abrufbar: <http://www.ktm-industries.at/index.php/corporate-governance/satzung-der-gesellschaft>

Vorzugsrechte bei Angeboten zur Zeichnung von Aktien derselben Kategorie

Jeder Aktionär kann bei einer Kapitalerhöhung die Zuteilung von so vielen Aktien begehren, wie es seinem bisherigen Anteil entspricht. Das Bezugsrecht dient dazu, dass der Aktionär einerseits das Ausmaß seiner bisherigen Beteiligung hält (Verwässerungsschutz) und andererseits sichert das Bezugsrecht den Wert der bisherigen Beteiligung des Aktionärs (Vermögensschutz). Das Bezugsrecht kann durch einen Hauptversammlungsbeschluss mit qualifizierter Mehrheit von drei Viertel des bei der Beschlussfassung vertretenen Grundkapitals ausgeschlossen werden. Für einen Bezugsrechtsausschluss muss ein sachlicher Grund vorliegen.

Recht auf Beteiligung am Saldo im Falle einer Liquidation

Jeder Aktionär hat einen Anspruch auf das nach der Berichtigung aller Schulden verbleibende Vermögen (Liquidationserlös) im Zuge der Abwicklung (Liquidation). Der Aktionär ist insofern Gläubiger der Gesellschaft; der Anspruch ist gerichtlich durchsetzbar. Der Liquidationserlös ist unter den Aktionären im Verhältnis ihres Aktienbesitzes aufzuteilen und muss nicht zwingend in Geld bestehen, sondern kann auch in Sachwerten ausgeschüttet werden.

Die Bestimmungen über die Auflösung der Gesellschaft richten sich nach dem österreichischen Aktiengesetz.

Rechte im Zusammenhang mit der Hauptversammlung:

Teilnahmerecht

Jeder Aktionär hat das Recht an der Hauptversammlung teilzunehmen, da die Aktionäre ihre Rechte in der Hauptversammlung ausüben. Die Teilnahmerechtigung an der Hauptversammlung richtet sich nach dem Anteilsbesitz jeweils am Ende des zehnten Tages vor dem Tag der Hauptversammlung (Nachweistichtag). Zum Nachweis des Anteilsbesitzes genügt eine Depotbestätigung gemäß § 10 a des österreichischen Aktiengesetzes, die der Gesellschaft spätestens am dritten Werktag vor der Hauptversammlung zugehen muss. Ein Aktionär muss nicht persönlich an der Hauptversammlung teilnehmen, er kann sich auch durch einen entsprechend bevollmächtigten Vertreter vertreten lassen oder eine Ermächtigung zur Stimmrechtsausübung erteilen.

Antragsrechte

Gemäß § 109 des österreichischen Aktiengesetzes können Aktionäre, deren Anteile zusammen 5% des Grundkapitals erreichen, schriftlich verlangen, dass Punkte auf die Tagesordnung der nächsten Hauptversammlung gesetzt und bekannt gemacht werden. Jedem beantragten Tagesordnungspunkt muss ein Beschlussvorschlag samt Begründung beiliegen. Die antragsstellenden Aktionäre müssen seit mindestens drei Monaten vor Antragstellung Inhaber der Aktien sein. Das Aktionärsverlangen muss der Gesellschaft spätestens am 21. Tag vor einer ordentlichen Hauptversammlung, ansonsten spätestens am 19. Tag vor der Hauptversammlung zugehen (§ 109 Abs 2 des österreichischen Aktiengesetzes).

Gemäß § 110 des österreichischen Aktiengesetzes können Aktionäre, deren Anteile zusammen 1% des Grundkapitals erreichen, der Gesellschaft zu jedem Punkt der Tagesordnung in Textform Vorschläge zur Beschlussfassung übermitteln und verlangen, dass diese Vorschläge zusammen mit den Namen der betreffenden Aktionäre, der anzuschließenden Begründung und einer allfälligen Stellungnahme des Vorstands oder des Aufsichtsrates auf der Internetseite der Gesellschaft zugänglich gemacht werden. Das Verlangen ist beachtlich, wenn es der Gesellschaft spätestens am siebenten Werktag vor der Hauptversammlung zugeht. Bei einem Vorschlag zur Wahl eines Aufsichtsratsmitgliedes tritt an die Stelle der Begründung die Erklärung der vorgeschlagenen Person gemäß § 87 Abs 2 des österreichischen Aktiengesetzes.

Gemäß § 119 des österreichischen Aktiengesetzes ist jeder Aktionär berechtigt, in der Hauptversammlung zu jedem Punkt der Tagesordnung Anträge zu stellen. Die Anträge, die in der Hauptversammlung gestellt werden, müssen nicht begründet werden.

Auskunfts- bzw. Fragerecht

Gemäß § 118 des österreichischen Aktiengesetzes ist jedem Aktionär auf Verlangen in der Hauptversammlung Auskunft über Angelegenheiten der Gesellschaft zu geben, soweit sie zur sachgemäßen Beurteilung eines Tagesordnungspunktes erforderlich ist. Das Auskunftsrecht dient der Information über die Lage der Gesellschaft und als Grundlage für die Entscheidungsfindung der Gesellschaft.

Grundsätzlich ist nur der Vorstand und nicht der Aufsichtsrat, mit Ausnahme von Angelegenheiten, die nur den Aufsichtsrat betreffen, zur Auskunft verpflichtet.

Die Auskunft darf verweigert werden, soweit sie nach vernünftiger unternehmerischer Beurteilung geeignet ist, der Gesellschaft oder einem verbundenen Unternehmen einen erheblichen Nachteil zuzufügen, oder ihre Erteilung strafbar wäre. Die Auskunft darf auch verweigert werden, soweit sie auf der Internetseite der Gesellschaft in Form von Frage und Antwort über mindestens sieben Tage vor Beginn der Hauptversammlung durchgehend zugänglich war.

Rederecht

Jeder Aktionär hat das Recht, in der Hauptversammlung seine Meinung zu äußern. Die Hauptversammlung ist das Informations- und Diskussionsforum der Aktionäre. Die Redezeit kann vom Leiter der Hauptversammlung von Anfang an oder je nach Bedarf beschränkt werden. Das Rederecht als solches darf nicht vollkommen beseitigt werden.

Stimmrechte

Jeder Aktionär hat ein Stimmrecht in der Hauptversammlung entsprechend der Höhe seiner Beteiligung. Die Satzung⁵ kann einem Aktionär generell nicht mehr Stimmen einräumen, als er Anteilsbesitz hat, allerdings ist die Beschränkung des Stimmrechts ab einer bestimmten Beteiligungshöhe zulässig. Der Aktionär hat drei Möglichkeiten, sein Stimmrecht auszuüben: Er kann für einen Antrag oder gegen einen Antrag stimmen oder sich der Stimme enthalten. In bestimmten Fällen der Befangenheit des Aktionärs ruht das Stimmrecht für die konkrete Beschlussfassung.

Sofern das Gesetz nicht zwingend eine andere Mehrheit vorschreibt, beschließt die Hauptversammlung mit einfacher Mehrheit der abgegebenen Stimmen, und in jenen Fällen, in denen eine Kapitalmehrheit erforderlich ist, mit einfacher Mehrheit des bei der Beschlussfassung vertretenen Grundkapitals.

5) Die Satzung ist auf der Webseite der KTM Industries AG abrufbar: <http://www.ktm-industries.at/index.php/corporate-governance/satzung-der-gesellschaft>

Widerspruchsrecht

Das österreichische Aktiengesetz normiert an verschiedenen Stellen die Möglichkeit oder Pflicht eines Aktionärs, als Voraussetzung zur Wahrung oder Durchsetzung seiner Rechte Widerspruch zu erheben (z.B. Widerspruch gegen die Ausgabe von Gewinnanteilsscheinen, Widerspruch gegen die Niederschrift über die Hauptversammlung, Widerspruch gegen Umwandlungsbeschluss).

Anfechtungsrecht

Jeder Aktionär ist berechtigt, Hauptversammlungsbeschlüsse anzufechten, wobei Anfechtung die nachträgliche Aufhebung eines wirksam zustande gekommenen Beschlusses bedeutet. Anfechtbar sind alle Beschlüsse, die Gesetze oder die Satzung⁶ verletzen, aber keine Nichtigkeit begründen. Aktionäre haben Widerspruch zu Protokoll zu erheben, um anfechtungsberechtigt zu sein.

6) Die Satzung ist auf der Webseite der KTM Industries AG abrufbar: <http://www.ktm-industries.at/index.php/corporate-governance/satzung-der-gesellschaft>

2.6 Beschränkung der Übertragbarkeit und Nominee-Eintragungen

Die KTM Industries AG hat nur Inhaberaktien ausstehend. Es gibt weder eine Beschränkung der Übertragbarkeit noch gesellschaftliche Regeln zu Nominee-Eintragungen.

2.7 Wandelanleihen und Optionsplan

Die KTM Industries AG hat weder Wandel- noch Optionsrechte ausgegeben.

3. Aufsichtsrat

3.1 / 3.2 / 3.3 / 3.4 Mitglieder des Aufsichtsrats, weitere Tätigkeiten, Interessenbindungen, Kreuzverflechtungen, Wahl und Amtszeit

Der Aufsichtsrat besteht aus mindestens drei von der Hauptversammlung einzeln gewählten Mitgliedern und so vielen Arbeitnehmervertretern, wie gemäß § 110 Abs 1 des österreichischen Arbeitsverfassungsgesetzes erforderlich. Die Aufsichtsratsmitglieder werden von der Hauptversammlung höchstens für die Zeit bis zur Beendigung der Hauptversammlung gewählt, die über die Entlastung für das vierte Geschäftsjahr nach der Wahl beschließt; hierbei wird das Geschäftsjahr in dem das einzelne Aufsichtsratsmitglied gewählt wird, nicht mitgerechnet.

Mitglieder eines Aufsichtsrates einer österreichischen Aktiengesellschaft gelten im Sinne der schweizerischen Rechtsterminologie als nicht-exekutive Organmitglieder.

Der Aufsichtsrat der KTM Industries AG besteht zum Stichtag aus vier Mitglieder und setzt sich wie folgt zusammen:

Name	Position
Josef Blazicek	Aufsichtsratsvorsitzender
Dr. Ernst Chalupsky	Stellvertreter des Aufsichtsratsvorsitzenden
Mag. Gerald Kiska	Aufsichtsratsmitglied
Mag. Klaus Rinnerberger	Aufsichtsratsmitglied

Josef Blazicek (geb. 1964), österreichischer Staatsbürger, war nach Abschluss der Matura als Unternehmer tätig. Er begann seine Karriere bei der GIRO Credit Bank der Österreichischen Sparkassen AG im Bereich International Sales. Ab 1989 war er Leiter der Trading Abteilung der ERSTE BANK AG, bis er im Jahr 1991 dieselbe Funktion bei der INVESTMENTBANK AUSTRIA AG übernahm, wo er unter anderem Mitglied der Bank Austria Securities Ltd. in New York war. Zwischen 2000 und 2003 war Josef Blazicek als Head of Syndications für die ICE Securities Ltd. in London beschäftigt. Danach folgte bis zum Jahr 2006 die Tätigkeit als Geschäftsführender Gesellschafter der OCEAN Equities Ltd. Parallel dazu war Josef Blazicek bis zum Jahr 2005 als Partner in der QINO Gruppe im Management von Tochtergesellschaften in der Schweiz tätig. Seit 2004 ist Josef Blazicek Gesellschafter der Unternehmensberatung OCEAN Consulting GmbH (Wien).

Im Aufsichtsrat der Gesellschaft ist Josef Blazicek seit dem Jahr 2008 vertreten. Derzeit übt Josef Blazicek die Funktion des Aufsichtsratsvorsitzenden der KTM Industries AG aus. Die laufende Funktionsperiode endet mit dem Ablauf der Hauptversammlung, die über das Geschäftsjahr 2020 beschließt.

Josef Blazicek ist in folgenden Positionen tätig, die für die KTM Industries AG von Bedeutung sind:

- Stellvertretender Vorsitzender des Aufsichtsrats der Pierer Industrie AG, 4600 Wels,
- Stellvertretender Vorsitzender des Aufsichtsrats der Pankl Racing Systems AG, 8605 Kapfenberg.

Dr. Ernst Chalupsky, M.B.L.-HSG (geb. 1954), österreichischer Staatsbürger, ist Rechtsanwalt und Partner der international vertretenen Rechtsanwaltskanzlei SCWP Schindhelm. Dr. Ernst Chalupsky ist nach Abschluss seines Studiums an der Johannes Kepler Universität Linz und seiner Ausbildung als Rechtsanwaltsanwärter in einer renommierten oberösterreichischen Sozietät seit 1982 als Rechtsanwalt in Wels tätig. Bis zur Fusion mit Saxinger & Baumann zu SCWP im Jahre 2000 war Dr. Ernst Chalupsky als Partner in der Sozietät Chalupsky & Gumpoldsberger in Wels tätig. 1996/1997 absolvierte Dr. Ernst Chalupsky an der Universität St. Gallen das Masterstudium «Europäisches und internationales Wirtschaftsrecht».

Im Aufsichtsrat der Gesellschaft ist Dr. Ernst Chalupsky seit dem Jahr 2014 vertreten. Derzeit übt Dr. Ernst Chalupsky die Funktion des Stellvertreters des Aufsichtsratsvorsitzenden der KTM Industries AG aus. Die laufende Funktionsperiode endet mit dem Ablauf der Hauptversammlung, die über das Geschäftsjahr 2020 beschließt.

Dr. Ernst Chalupsky ist in folgenden Positionen tätig, die für die KTM Industries AG von Bedeutung sind:

- Vorsitzender des Aufsichtsrats der Pierer Industrie AG, 4600 Wels,
- Aufsichtsratsmitglied der KTM AG, 5230 Mattighofen.

Dr. Ernst Chalupsky ist Gesellschafter und Geschäftsführer der Saxinger, Chalupsky & Partner Rechtsanwälte GmbH. Die KTM Industries-Gruppe wird von der Saxinger, Chalupsky & Partner Rechtsanwälte GmbH in Rechtsangelegenheiten beraten. Die Beratungsleistungen werden zu marktüblichen Bedingungen in Anspruch genommen.

Mag. Gerald Kiska (geb. 1959), österreichischer Staatsbürger, arbeitete nach Absolvierung der Hochschule für Gestaltung in Linz in verschiedenen Designbüros und Agenturen im In- und Ausland; darunter Interform Design in Wolfsburg, Form Orange in Götzis, Agentur Idea, Stuttgart und Porsche Design in Zell am See. 1990 gründete er sein eigenes Designunternehmen in Anif/Salzburg. Von 1994 bis 1995 lehrte Herr Kiska im Rahmen einer Gastprofessur an der Hochschule für Gestaltung Offenbach am Main, von 1995 bis 2002 engagierte er sich als Gründer und Dozent an der Fachhochschule für Industrial Design in Graz und bis 2003 hatte er eine Gastprofessur an der Universität für Gestaltung Linz inne.

Im Aufsichtsrat der Gesellschaft ist Mag. Gerald Kiska seit dem Jahr 2014 vertreten. Die laufende Funktionsperiode endet mit dem Ablauf der Hauptversammlung, die über das Geschäftsjahr 2019 beschließt.

Mag. Gerald Kiska ist in folgenden Positionen tätig, die für die KTM Industries AG von Bedeutung sind:

- Geschäftsführer der Kiska GmbH, 5081 Anif,
- Aufsichtsratsmitglied der Pierer Industrie AG, 4600 Wels.

Von der Kiska GmbH, deren geschäftsführender Gesellschafter das Aufsichtsratsmitglied Gerald Kiska ist, werden zu marktüblichen Bedingungen Beratungs- und Dienstleistungen in Anspruch genommen.

Mag. Klaus Rinnerberger (geb. 1964), österreichischer Staatsbürger, begann 1987 nach Abschluss des Jurastudiums in Wien seine berufliche Laufbahn als Auditor und Consultant bei Arthur Andersen & Co. Danach nahm er diverse Führungsfunktionen in der Automobilindustrie, u.a. als Mitglied des Vorstandes der Magna Automobiltechnik AG sowie der Magna Steyr AG ein. 2009 wechselte er in den Vorstand der Polytec Holding AG und hatte nach Herauslösung der Peguform aus der Polytec bis Dezember 2011 die Rolle des CEO der Peguform Gruppe inne.

Im Aufsichtsrat der Gesellschaft ist Mag. Klaus Rinnerberger seit dem Jahr 2015 vertreten. Die laufende Funktionsperiode endet mit dem Ablauf der Hauptversammlung, die über das Geschäftsjahr 2019 beschließt.

Mag. Klaus Rinnerberger ist in folgenden Positionen tätig, die für die Gesellschaft von Bedeutung sind:

- Vorstandsmitglied der Pierer Industrie AG, 4600 Wels.

Die nachfolgende Tabelle enthält die Namen der Unternehmen und Gesellschaften, bei denen die aktuellen Mitglieder des Aufsichtsrats der KTM Industries AG – nach Kenntnis der Gesellschaft – während der letzten drei Berichtsperioden Mitglied eines Verwaltungs-, Geschäftsführungs- oder Aufsichtsorgans bzw. Partner waren. Aus der Spalte „noch aufrecht“ ergibt sich jeweils, ob die Mitgliedschaft in diesen Organen oder als Partner noch weiter fortbesteht:

Aufsichtsrat	Gesellschaft	Position	Noch aufrecht
Josef Blazicek			
	KTM Industries AG	AR-Vorsitzender	Ja
	KTM AG	AR-Vorsitzender	Nein
	All for One Steeb AG	AR-Vorsitzender	Ja
	BEKO Holding AG	AR-Vorsitzender	Nein
	Pierer Industrie AG	AR-Mitglied/stellvertretender Vorsitzender	Ja
	Pankl Racing Systems AG	AR-Mitglied/stellvertretender Vorsitzender	Ja
	QCP Swiss AG	Verwaltungsrat	Ja
	Update software AG	AR-Mitglied	Nein
	Triplan AG	AR-Mitglied	Nein
	Semper Constantia Privatbank AG	AR-Mitglied	Nein
	BF HOLDING AG	AR-Mitglied	Nein
	KTM Motorrad AG	AR-Mitglied	Nein
	KTM-Sportmotorcycle AG	AR-Mitglied/stellvertretender Vorsitzender	Nein
	PS GmbH (Gesellschaft gelöscht)	Geschäftsführer	Nein
	WP Immobilien GmbH (vormals CROSS Immobilien AG)	AR-Mitglied	Nein
	CROSS Motorsport Systems AG (nunmehr WP AG)	AR-Mitglied	Nein
	OCEAN Advisory GmbH	Geschäftsführer	Nein
	OCEAN Consulting GmbH	Gesellschafter	Ja
	Qino Management & Advisory Ltd.	Non-executive Director	Ja
Dr. Ernst Chalupsky			
	KTM Industries AG	AR-Mitglied/stellvertretender Vorsitzender	Ja
	Pierer Industrie AG	AR-Vorsitzender	Ja
	KTM AG	AR-Mitglied	Ja
	Wirtschaftspark Wels Errichtungs- und Betriebsaktiengesellschaft	AR-Mitglied	Ja
	TGW Logistics Group GmbH	AR-Mitglied	Ja
	MCGA Beteiligungs- und verwaltungs-GmbH	Gesellschafter/Geschäftsführer	Ja
	Saxinger, Chalupsky & Partner Rechtsanwälte GmbH	Gesellschafter/Geschäftsführer	Ja

Aufsichtsrat	Gesellschaft	Position	Noch aufrecht
	KTM Motorrad AG	AR-Mitglied	Nein
	WP Immobilien GmbH (vormals CROSS Immobilien AG)	AR-Mitglied	Nein
	CROSS Motorsport Systems AG (nunmehr WP AG)	AR-Mitglied	Nein
	Beteiligungsverwaltungs- gesellschaft mbH	Gesellschafter	Nein
	PBS Holding AG	AR-Mitglied	Nein
	Zielpunkt GmbH	AR-Mitglied	Nein
	BOW Beteiligungs GmbH	Geschäftsführer	Nein
	ZIP Warenhandel AG	AR-Mitglied/stellvertretender Vorsitzender	Nein
	Unternehmens Invest Aktiengesellschaft	AR-Vorsitzender	Nein
Mag. Gerald Kiska			
	KTM Industries AG	AR-Mitglied	Ja
	Kiska GmbH	Gesellschafter/Geschäftsführer	Nein/Ja
	Kiska Beteiligungs GmbH	Gesellschafter/Geschäftsführer	Ja
	Kiska Holding GmbH	Gesellschafter/Geschäftsführer	Ja
	Österreichische DESIGN Privatstiftung	VSt	Ja
	KTM Technologies GmbH	Geschäftsführer	Ja
	Pierer Industrie AG	AR-Mitglied	Ja
	WP AG	AR-Mitglied	Nein
	WP Immobilien GmbH (vormals CROSS Immobilien AG)	AR-Mitglied	Nein
Mag. Klaus Rinnerberger			
	KTM Industries AG	AR-Mitglied	Ja
	KTM Industries AG	VST	Nein
	Pierer Industrie AG	VSt	Ja
	Schachinger Logistic Holding GmbH	Mitglied des Beirates	Ja
	Industrieholding GmbH	Mitglied des Beirates	Ja
	Industrieholding GmbH	Vorsitzender des Beirates	Nein

Darüber hinaus bestehen für die Mitglieder des Aufsichtsrates keine weiteren wesentlichen keine wesentlichen Tätigkeiten, Interessenbindungen und Kreuzverflechtungen.

3.5 Interne Organisation

3.5.1 Aufgabenteilung im Aufsichtsrat

Es wird auf die Ausführungen des Corporate Governance Berichtes nach den Bestimmungen des ÖCGK verwiesen (Zusammensetzung des Aufsichtsrats, Seiten 33-34).

3.5.2 Personelle Zusammensetzung sämtlicher Aufsichtsratsausschüsse, deren Aufgaben und Kompetenzabgrenzung

Der Aufsichtsrat hat aus seiner Mitte einen Prüfungsausschuss gebildet. Die Aufgaben eines Vergütungsausschusses und eines Nominierungsausschusses werden aus Effizienzgründen vom gesamten Aufsichtsrat wahrgenommen, da der Aufsichtsrat der KTM Industries AG aus nicht mehr als 6 Mitgliedern besteht.

Es wird auf die Ausführungen des Corporate Governance Berichtes nach den Bestimmungen des ÖCGK verwiesen (Ausschüsse des Aufsichtsrats und deren Mitglieder, Seite 34).

3.5.3 Arbeitsweise des Aufsichtsrats und seiner Ausschüsse

Es wird auf die Ausführungen des Corporate Governance Berichtes nach den Bestimmungen des ÖCGK verwiesen (Arbeitsweise des Aufsichtsrats, Seiten 32-33).

3.6 Kompetenzregelung

Der Vorstand einer österreichischen Aktiengesellschaft leitet die Gesellschaft in eigener Verantwortung. Ein Weisungsrecht des Aufsichtsrates oder der Hauptversammlung besteht daher nicht. Allerdings hat der Vorstand nach dem österreichischen Aktiengesetz vor dem Abschluss bestimmter außergewöhnlicher Geschäfte die Zustimmung des Aufsichtsrates einzuholen. Der Vorstand stimmt die strategische Ausrichtung des Unternehmens mit dem Aufsichtsrat ab und erörtert mit ihm in regelmäßigen Abständen den Stand der Strategieumsetzung.

Dem Aufsichtsrat obliegen die Bestellung und die Abberufung des Vorstands sowie insbesondere die Überprüfung der laufenden Geschäftstätigkeit des Vorstandes. Zu diesem Zweck informiert der Vorstand den Aufsichtsrat regelmäßig über seine Tätigkeit.

Im Geschäftsjahr 2016 wurden insgesamt vier Aufsichtsratssitzungen und somit jeweils mindestens eine pro Quartal abgehalten. Die Sitzungen dauerten durchschnittlich rund zweieinhalb Stunden. Weiters fanden zwei Sitzungen des Prüfungsausschusses statt; die Sitzungen dauerten durchschnittlich rund eine Stunde (siehe dazu auch Corporate Governance Bericht nach den Bestimmungen des ÖCGK, Arbeitsweise des Aufsichtsrats, Seiten 32-33).

3.7 Informations- und Kontrollinstrumente gegenüber dem Vorstand

Die KTM Industries AG verfügt über ein kein eigenes Risikomanagement-System. Im Hinblick auf die Unternehmensgröße wurde keine eigene Stabstelle „Interne Revision“ eingerichtet. Es ist jedoch eine interne Kontroll- und Reportingsystematik aufgesetzt, die den Vorstand in die Lage versetzt, Risiken zu erkennen und rasch darauf zu reagieren. Der Aufsichtsrat, insbesondere der Prüfungsausschuss, wird regelmäßig über die internen Kontrollmechanismen und das Risikomanagement im Konzern informiert.

Im Rahmen der internen Kontroll- und Reportingsystematik werden die erkennbaren Risiken in zahlreichen Bereichen des Unternehmens laufend erhoben und bewertet; die wesentlichen Ergebnisse werden vom Vorstand beurteilt und dem Aufsichtsrat zur Kenntnis gebracht.

Weitere Informationen zum Risikomanagement finden sich im Anhang des Konzernabschlusses zum 31. Dezember 2016.

Das Management-Informationen-System der Gesellschaft bündelt eine Vielzahl von leistungsmessenden Indikatoren aus verschiedenen Bereichen der KTM Industries-Gruppe sowie umfassende finanzielle Informationen und stellt diese dem Management der Gesellschaft zeitnah in aufbereiteter Weise elektronisch zur Verfügung. Der Aufsichtsrat erhält monatliche sowie quartalsweise Berichte auf Basis von Informationen im Management-Informationen-System.

4. Vorstand

4.1 / 4.2 Mitglieder des Vorstands, weitere Tätigkeiten und Interessenbindungen

Soweit nachfolgend nichts Gegenteiliges aufgeführt ist, existieren bezüglich der Mitglieder des Vorstands keine weiteren aufführungspflichtigen Tätigkeiten und Interessenbindungen.

Der Vorstand der KTM Industries AG besteht derzeit aus vier Mitgliedern:

Name	Position
DI Stefan Pierer	Vorstandsvorsitzender, CEO
Mag. Friedrich Roithner	Stellvertretender Vorstandsvorsitzender, CFO
Ing. Alfred Hörtenhuber	Vorstand
Mag. Wolfgang Plasser	Vorstand

DI Stefan Pierer (geb. 1956), österreichischer Staatsbürger, begann seine Karriere 1982 bei der HOVAL GmbH, nach dem Abschluss seiner Ausbildung an der Montanuniversität Leoben (Betriebs- und Energiewirtschaft), in Marchtrenk. Dort war DI Stefan Pierer als Vertriebsassistent und später als Vertriebsleiter für Oberösterreich und als Prokurist tätig. 1987 gründete DI Stefan Pierer die nunmehrige KTM Industries-Gruppe. Die KTM Industries-Gruppe ist eine österreichische Industriebeteiligungsgruppe, die sich sowohl strategisch als auch operativ auf den Motorrad- und Fahrzeugindustriesektor konzentriert. DI Stefan Pierer ist Vorstandsvorsitzender der KTM Industries AG.

Zuständigkeit:

- Strategische und operative Gesamtleitung sowie das strategische/operative Management der KTM-Gruppe

Weitere wesentliche Funktionen im Konzern:

- Vorstandsvorsitzender der KTM AG
- Aufsichtsratsvorsitzender der Pankl Racing Systems AG
- Vorstandsvorsitzender der Pierer Industrie AG
- Stellvertreter des Aufsichtsratsvorsitzenden der WP AG

Aufsichtsratsmandate oder vergleichbare Funktionen in in- und ausländischen, nicht in den Konzernabschluss einbezogenen Gesellschaften:

- Aufsichtsratsvorsitzender der Wirtschaftspark Wels Errichtungs- und Betriebs-Aktiengesellschaft
- Aufsichtsrat der ATHOS Immobilien Aktiengesellschaft (bis 9. März 2017)

Mag. Friedrich Roithner (geb. 1963), österreichischer Staatsbürger, war nach dem Studium der Betriebswirtschaftslehre an der Universität Linz bei einer international tätigen Steuerberatungs- und Wirtschaftsprüfungskanzlei als Revisionsassistent (Schwerpunkt Steuerberatung und Wirtschaftsprüfung) tätig. Ab 1992 war Mag. Friedrich Roithner bei der Austria Metall AG tätig, wo er von 2002 bis 2006 Mitglied des Vorstandes war. Seit Ende 2007 ist Friedrich Roithner im Management der KTM Industries-Gruppe tätig. Mag. Friedrich Roithner ist der stellvertretende Vorstandsvorsitzende und Finanzvorstand der KTM Industries AG.

Zuständigkeit:

- Finanzen/(Konzern)Rechnungswesen/Steuer- und Rechtsangelegenheiten

Weitere wesentliche Funktionen im Konzern:

- Vorstand der KTM AG (bis 21.07.2016)
- Vorstand der Pierer Industrie AG
- Aufsichtsratsvorsitzender der KTM AG (seit 21.07.2016)
- Aufsichtsrat der WP AG
- Aufsichtsrat der Pankl Racing Systems AG

Aufsichtsratsmandate oder vergleichbare Funktionen in in- und ausländischen, nicht in den Konzernabschluss einbezogenen Gesellschaften:

- Aufsichtsrat der Wirtschaftspark Wels Errichtungs- und Betriebs-Aktiengesellschaft
- Aufsichtsrat der All for One Steeb AG (D) (bis 11.08.2016)

Ing. Alfred Hörtenhuber (geb. 1955), österreichischer Staatsbürger, begann nach der Matura im Jahr 1975 seine berufliche Karriere bei der K. Rosenbauer KG in Leonding als Vertriebsassistent und später Exportleiter für Westeuropa. Er absolvierte berufsbegleitende Managementausbildungen am MSZG St. Gallen und am IMD Lausanne. 1985 trat er in die Miba-Gruppe zuerst als Marketingleiter, ab 1990 als Vorstand für Marketing, Forschung und Entwicklung in der Miba Sintermetall AG ein. 1998 wurde er CEO der Miba Friction Group und Mitglied des Vorstands in der Miba Holding AG. Seit dem 6. Februar 2008 ist Alfred Hörtenhuber im Management der KTM Industries-Gruppe tätig. Ing. Alfred Hörtenhuber ist Vorstandsmitglied der KTM Industries AG.

Zuständigkeit:

- Strategisches/operatives Management der WP Gruppe

Weitere wesentliche Funktionen im Konzern:

- Vorstand der WP AG
- Aufsichtsrat der Pankl Racing Systems AG

Aufsichtsratsmandate oder vergleichbare Funktionen in in- und ausländischen, nicht in den Konzernabschluss einbezogenen Gesellschaften:

- Keine

Mag. Wolfgang Plasser (geb. 1962), österreichischer Staatsbürger, hat das Studium der Handelswissenschaften an der Wirtschaftsuniversität Wien absolviert. Wichtige Stationen seiner Berufslaufbahn sind seine Tätigkeiten bei der KPMG, der Investment Bank Austria, sein Wirken als Finanzvorstand der Vossen AG sowie bei der Ocean Consulting GmbH. Mag. Wolfgang Plasser ist seit 2004 im Vorstand der Pankl Racing Systems AG und ist dort seit 2006 als Vorstandsvorsitzender tätig. Mag. Wolfgang Plasser ist Vorstandsmitglied der Gesellschaft.

Zuständigkeit:

- Strategisches/operatives Management der Pankl Gruppe

Weitere wesentliche Funktionen im Konzern:

- Vorstand der Pankl Racing Systems AG

Aufsichtsratsmandate oder vergleichbare Funktionen in in- und ausländischen, nicht in den Konzernabschluss einbezogenen Gesellschaften:

- Keine

Die nachfolgende Tabelle enthält die Namen der Unternehmen und Gesellschaften, bei denen die aktuellen Mitglieder des Vorstands – nach Kenntnis der Gesellschaft – während der letzten fünf Jahre Mitglied eines Verwaltungs-, Geschäftsführungs- oder Aufsichtsorgans bzw. Partner waren. Aus der Spalte „noch aufrecht“ ergibt sich jeweils, ob die Mitgliedschaft in diesen Organen oder als Partner noch weiter fortbesteht:

Vorstand	Gesellschaft	Position	Noch aufrecht
DI Stefan Pierer			
	KTM Industries AG	VSt-Vorsitzender	Ja
	CROSS Motorsport Systems AG (nunmehr WP AG)	Vorstand	Nein
	WP AG	AR-Vorsitzender	Ja
	Pierer Konzerngesellschaft mbH	Gesellschafter/Geschäftsführer	Ja
	KTM AG	VSt-Vorsitzender	Ja
	KTM Motorrad AG	VSt-Vorsitzender	Nein
	Pierer Industrie AG	VSt-Vorsitzender	Ja
	Workspace Unternehmerzentrum GmbH (vormals Pierer Informatik GmbH)	Geschäftsführer	Ja
	K KraftFahrZeug Holding GmbH GmbH (vormals CROSS KraftFahrZeug Holding GmbH)	Geschäftsführer	Ja
	PF Beteiligungsverwaltungs GmbH	Geschäftsführer	Ja
	PIERER Immobilien GmbH	Geschäftsführer	Ja
	Pierer Anlagenbau GmbH	Geschäftsführer	Ja
	PS GmbH (Gesellschaft gelöscht)	Geschäftsführer	Nein
	Swisspartners AG	Verwaltungsrat	Ja
	Pierer Swiss AG	Verwaltungsrat	Ja

Vorstand	Gesellschaft	Position	Noch aufrecht
	Pierer Immobilien GmbH & Co KG	Geschäftsführer der Komplementärin Pierer Immobilien GmbH; VSt-Vorsitzender der Kommanditistin Pierer Industrie AG	Ja
	Pierer Invest Beteiligungs GmbH (Gesellschaft gelöscht)	Geschäftsführer	Nein
	UIAG Beteiligungs GmbH (vormals RK Invest Holding GmbH)	Geschäftsführer	Nein
	SP GmbH (Gesellschaft gelöscht)	Geschäftsführer	Nein
	Wohnbau-west Bauträger Gesellschaft m.b.H.	Geschäftsführer	Ja
	ATHOS Immobilien Aktiengesellschaft	AR-Mitglied	Nein
	BF HOLDING AG	AR-Vorsitzender	Nein
	Pankl Racing Systems AG	AR-Vorsitzender	Ja
	Wirtschaftspark Wels Errichtungs- und Betriebs-Aktiengesellschaft	AR-Vorsitzender	Ja
	Privatstiftung Christina	VSt-Vorsitzender	Ja
	Österreichische DESIGN Privatstiftung	VSt-Vorsitzender	Ja
	Stossier Privatstiftung	VSt-Vorsitzender	Ja
	Unternehmens Invest Aktiengesellschaft	VSt-Vorsitzender	Nein
	WP Immobilien GmbH (vormals CROSS Immobilien AG)	VSt-Vorsitzender, AR-Vorsitzender	Nein
	CROSS Finanzierungs GmbH (Gesellschaft gelöscht)	Geschäftsführer	Nein
	CROSS Integration GmbH (Gesellschaft gelöscht)	Geschäftsführer	Nein
	Knünz Invest Beteiligungs GmbH	Geschäftsführer	Nein
	Oberbank Mattigtal Immobilienleasing GmbH	Geschäftsführer	Nein
	P&K Beteiligungs GmbH (Gesellschaft gelöscht)	Geschäftsführer	Nein
	PF Beteiligungsverwaltungs GmbH	Geschäftsführer	Nein
	Peguform Holding GmbH	Geschäftsführer	Nein
	Pierer Finanzierungsgesellschaft m.b.H. (Gesellschaft gelöscht)	Geschäftsführer	Nein
	Seestern Holding GmbH (mit Verschmelzungsvertrag vom 23.07.2013 wurde diese Gesellschaft als übertragende Gesellschaft mit der Pierer Industrie AG (FN 290677 t) als übernehmender Gesellschaft verschmolzen.)	Geschäftsführer	Nein
	UIAG Automotive Beteiligungs GmbH	Geschäftsführer	Nein
	Austria Email Aktiengesellschaft	AR-Mitglied/stellvertretender Vorsitzender	Nein
	BEKO Holding AG	AR-Mitglied	Nein
	Eternit-Werke Ludwig Hatschek Aktiengesellschaft	AR-Mitglied	Nein
	Unternehmens Invest Aktiengesellschaft	AR-Mitglied	Nein
	WP Components GmbH	AR-Vorsitzender	Nein

Vorstand	Gesellschaft	Position	Noch aufrecht
Mag. Friedrich Roithner			
	KTM Industries AG	Stellvertretender Vorstandsvorsitzender	Ja
	WP AG	AR-Mitglied/stellvertretender Vorsitzender	Ja
	CROSS Motorsport Systems AG (nunmehr WP AG)	Vorstand	Nein
	CROSS Motorsport Systems GmbH (nunmehr WP AG)	Geschäftsführer	Nein
	KTM AG	VSt	Nein
	KTM AG	AR-Mitglied	Ja
	Pierer Industrie AG	VSt	Ja
	Workspace Unternehmerzentrum GmbH (vormals: Pierer Informatik GmbH)	Geschäftsführer	Ja
	K KraftFahrZeug Holding GmbH(vormals CROSS KraftFahrZeug Holding GmbH)	Geschäftsführer	Ja
	Durmont Teppichbodenfabrik GmbH	Geschäftsführer	Nein
	PF Beteiligungsverwaltungs GmbH	Geschäftsführer	Ja
	Pankl Racing Systems AG	AR-Mitglied	Ja
	BF HOLDING AG	AR-Mitglied	Nein
	Wirtschaftspark Wels Errichtungs- und Betriebs-Aktiengesellschaft	AR-Mitglied	Ja
	Unternehmens Invest Aktiengesellschaft	VSt	Nein
	WP Immobilien GmbH (vormals CROSS Immobilien AG)	VSt-Vorsitzender, Geschäftsführer	Nein
	CROSS Automotive Beteiligungs GmbH (nunmehr CROSS Industries AG)	Geschäftsführer	Nein
	CROSS Automotive Holding GmbH (nunmehr CROSS Industries AG)	Geschäftsführer	Nein
	CROSS Finanzierungs GmbH (Gesellschaft gelöscht)	Geschäftsführer	Nein
	CROSS Integration GmbH (Gesellschaft gelöscht)	Geschäftsführer	Nein
	CROSS Lightweight Technologies Holding GmbH (Gesellschaft gelöscht)	Geschäftsführer	Nein
	KTM Immobilien GmbH	Geschäftsführer	Nein
	KTM Sportmotorcycle GmbH	Geschäftsführer	Nein
	Oberbank Mattigtal Immobilienleasing GmbH	Geschäftsführer	Nein
	PF Beteiligungsverwaltungs GmbH	Geschäftsführer	Nein
	Peguform Holding GmbH	Geschäftsführer	Nein
	Seestern Holding GmbH <small>mit Verschmelzungsvertrag vom 23.07.2013 wurde diese Gesellschaft als übertragende Gesellschaft mit der Pierer Industrie AG (FN 290677 t) als überneh- mer der Gesellschaft verschmolzen.)</small>	Geschäftsführer	Nein
	UIAG Automotive Beteiligungs GmbH	Geschäftsführer	Nein
	BEKO Holding AG	AR-Mitglied	Nein
	WP Components	AR-Mitglied/stellvertretender Vorsitzender	Nein
	Pierer Invest Beteiligungs GmbH (Gesellschaft gelöscht)	Geschäftsführer	Nein

Vorstand	Gesellschaft	Position	Noch aufrecht
Ing. Alfred Hörtenhuber			
	KTM Industries AG	VSt	Ja
	WP AG	VSt	Ja
	WP Performance Systems GmbH	Geschäftsführer	Ja
	WP Components GmbH	Geschäftsführer	Ja
	Pankl Racing Systems AG	AR-Mitglied	Ja
	KinderPaliativNetzwerk GmbH	Gesellschafter	Ja
	KTM AG	AR-Mitglied	Nein
	KTM Motorrad AG	AR-Mitglied	Nein
	KTM-Sportmotorcycle AG	AR-Vorsitzender	Nein
	Pankl Racing Systems AG	VSt	Nein
	TGW-Future Privatstiftung	Vorsitzender Stiftungsrat	Nein
	CROSS Motorsport Systems AG (nunmehr WP AG)	Vorstand	Nein
	CROSS Automotive Beteiligungs GmbH (nunmehr CROSS Industries)	Geschäftsführer	Nein
	CROSS Automotive Holding GmbH (nunmehr CROSS Industries)	Geschäftsführer	Nein
	CROSS Lightweight Technologies Holding GmbH (Gesellschaft gelöscht)	Geschäftsführer	Nein
	Knünz Invest Beteiligungs GmbH	Geschäftsführer	Nein
	Wethje Carbon Composites GmbH (vormals Wethje Holding GmbH)	Geschäftsführer	Nein
Mag. Wolfgang Plasser			
	KTM Industries AG	Vorstand	Ja
	Pankl Racing Systems AG	Vorstandsvorsitzender	Ja
	CROSS Motorsport Systems AG (nunmehr WP AG)	Vorstand	Nein
	CROSS Motorsport Systems GmbH	Geschäftsführer	Nein
	OCEAN Advisory GmbH	Geschäftsführer	Ja
	OCEAN Consulting GmbH	Geschäftsführer	Ja
	Pankl Holdings, Inc. (CA)	AR-Vorsitzender	Ja
	Pankl Aerospace Systems, Inc.	AR-Mitglied	Ja
	CP-Carrillo, Inc.	AR-Mitglied	Ja
	Pankl Holdings, Inc. (NV)	AR-Vorsitzender	Nein
	CP-Carrillo, LLC	AR-Mitglied	Nein
	Performance Equipment Company, LLC	AR-Mitglied	Nein
	Pankl Engine Systems, Inc.	AR-Mitglied	Nein

4.3 Managementverträge

Es existieren keine Managementverträge.

5. Entschädigungen, Beteiligungen und Darlehen

5.1 Inhalt und Festsetzungsverfahren der Entschädigungen und der Beteiligungsprogramme

Es wird auf die Ausführungen des Corporate Governance Berichtes nach den Bestimmungen des ÖCGK verwiesen (Vergütungsbericht, Seiten 36-38).

Es besteht kein Programm, das es Mitarbeitern aller Stufen oder Organen der Gesellschaft ermöglicht, Beteiligungen an der Gesellschaft zu erwerben.

5.2 Vergütungsbericht analog zu Art. 14 bis 16 Verordnung gegen übermäßige Vergütungen bei börsenkotierten Aktiengesellschaften (VegüV)

Es wird auf die Ausführungen des Corporate Governance Berichtes nach den Bestimmungen des ÖCGK verwiesen (Vergütungsbericht, Seiten 36-38). An ehemaligen Mitglieder des Aufsichtsrates oder des Vorstandes wurde im Berichtsjahr 2016 keinerlei Vergütungen geleistet oder sonstige geldwerte Vorteile gewährt.

Die Mitglieder des Vorstands und des Aufsichtsrats der KTM Industries AG hielten zum Stichtag Aktien der Gesellschaft:

Person	Unmittelbarer Aktienbesitz	Mittelbarer Aktienbesitz	Anzahl Aktien	Stimmrechte in% *
DI Stefan Pierer	Nein	Ja**	171.793.423	76,22
Mag. Friedrich Roithner	Ja	Nein	2.254.000	1,00
Ing. Alfred Hörtenhuber	Ja	Nein	650.000	0,29
Mag. Wolfgang Plasser	Ja	Nein	650.000	0,29
Mag. Klaus Rinnerberger	Ja	Nein	2.254.000	1,00
Josef Blazicek	Ja	Nein	2.253.865	1,00
Dr. Ernst Chalupsky	Ja	Nein	426.830	0,19
Mag. Gerald Kiska	Ja	Nein	2.254.000	1,00

* gerundet

** über die Pierer Konzerngesellschaft mbH und die Pierer Industrie AG

6. Mitwirkungsrechte der Aktionäre

6.1 Stimmrechtsbeschränkung und –vertretung

Die KTM Industries AG hat 225.386.742 Stückaktien ausgegeben. Jede Stückaktie gewährt ein Stimmrecht. Es existieren keine Vorzugsaktien oder Einschränkungen für die ausgegebenen Stückaktien. Das Prinzip "One share – one vote" kommt somit zum Tragen. Das Stimmrecht kann auch durch Bevollmächtigte ausgeübt werden. Die Vollmacht muss einer bestimmten Person in Textform erteilt werden, sowie der KTM Industries AG übermittelt werden und von dieser aufbewahrt oder nachprüfbar festgehalten werden.

Es bestehen sohin weder statutarische Stimmrechtsbeschränkungen noch Gruppenklauseln noch Regeln zur Gewährung von Ausnahmen.

6.2 Statutarische Quoren

Sofern das Gesetz nicht zwingend eine andere Mehrheit vorschreibt, beschließt die Hauptversammlung mit einfacher Mehrheit der abgegebenen Stimmen, und in jenen Fällen, in denen eine Kapitalmehrheit erforderlich ist, mit einfacher Mehrheit des bei der Beschlussfassung vertretenen Grundkapitals.

Die Satzung⁷ der KTM Industries AG sieht keine gegenüber dem österreichischen Aktiengesetz höheren Stimmerfordernisse vor.

7) Die Satzung ist auf der Webseite der KTM Industries AG abrufbar: <http://www.ktm-industries.at/index.php/corporate-governance/satzung-der-gesellschaft>

6.3 / 6.4 Einberufung der Hauptversammlung, Traktandierung

Die Bestimmungen über die Einberufung der Hauptversammlung weichen nicht von den Bestimmungen des österreichischen Aktiengesetzes ab⁸.

Die Einberufung ist spätestens am 28. Tag vor einer ordentlichen Hauptversammlung, ansonsten spätestens am 21. Tag vor der Hauptversammlung bekannt zu machen. Die Einberufung wird in der „Wiener Zeitung“ veröffentlicht, über ein europäisches Verbreitungssystem bekannt gemacht und auf der Webseite der KTM Industries AG zur Verfügung gestellt.

Die Hauptversammlung wird in der Regel durch den Vorstand der Aktiengesellschaft einberufen.

Daneben hat der Vorstand die Hauptversammlung einzuberufen, wenn Aktionäre, deren Anteile zusammen 5 Prozent des Grundkapitals erreichen, die Einberufung schriftlich unter Vorlage der Tagesordnung und eines Beschlussvorschlages zu jedem Tagesordnungspunkt verlangen und ihr Verlangen begründen. Abweichend von dieser gesetzlichen Bestimmung, kann die Satzung das Recht, die Einberufung der Hauptversammlung zu verlangen, an eine weniger strenge Form oder an den Besitz eines geringeren Anteils am Grundkapital knüpfen. Die Satzung der KTM Industries AG sieht derzeit keine von den gesetzlichen Anforderungen abweichenden Bestimmungen vor⁹. Die antragstellenden Aktionäre müssen seit mindestens drei Monaten vor Antragstellung Inhaber der Aktien sein und die Aktien bis zur Entscheidung über den Antrag halten. Wenn die Einberufung nicht vom Vorstand ausgeht, ist dieser zur notwendigen Mitwirkung an der ordnungsgemäßen Einberufung und Vorbereitung der Hauptversammlung verpflichtet.

8) Die Satzung auf der Webseite der KTM Industries AG: <http://www.ktm-industries.at/index.php/corporate-governance/satzung-der-gesellschaft>

9) Die Satzung ist auf der Webseite der KTM Industries AG abrufbar: <http://www.ktm-industries.at/index.php/corporate-governance/satzung-der-gesellschaft>

6.5 Aktienbuch

Die KTM Industries AG hat lediglich Inhaberaktien ausstehend und führt demzufolge kein Aktienbuch.

7. Kontrollwechsel und Abwehrmaßnahmen

7.1 Angebotspflicht

Auf die KTM Industries AG sind aufgrund der Zulassung der Aktien zum Amtlichen Handel der Wiener Börse die Bestimmungen des österreichischen Übernahmegesetzes anwendbar. Das österreichische Übernahmegesetz kennt sowohl verpflichtende als auch freiwillige Übernahmeangebote.

Pflichtangebote

Erlangt ein Bieter (allein oder mit gemeinsam vorgehenden Rechtsträgern) eine kontrollierende Beteiligung an einer börsennotierten österreichischen Gesellschaft, muss er den übrigen Aktionären ein Pflichtangebot nach dem Übernahmegesetz stellen. Eine kontrollierende Beteiligung hält, wer 30% oder mehr der ständig stimmberechtigten Aktien des börsennotierten Unternehmens direkt oder indirekt kontrolliert.

Erwirbt ein Aktionär, der zwar über eine kontrollierende Beteiligung verfügt, jedoch nicht mehr als 50% der stimmberechtigten Aktien auf sich vereint, innerhalb eines Zeitraums von zwölf Monaten zusätzlich mindestens 2% der Stimmrechte der Gesellschaft, löst dies ebenfalls eine Angebotspflicht für alle Beteiligungspapiere der Zielgesellschaft aus (creeping-in).

Wird ein kontrollrelevanter Schwellenwert erreicht, ist dies unverzüglich der Übernahmekommission mitzuteilen; die Angebotsunterlage ist der Übernahmekommission binnen 20 Börsedagen ab Kontrollerlangung anzuzeigen.

Die kontrollrelevanten Schwellenwerte können nicht nur durch einzelne Aktionäre, sondern auch durch gemeinsam vorgehende Rechtsträger erreicht werden. Die Melde- und Angebotspflicht kann daher etwa auch durch den Abschluss von Syndikatsverträgen oder sonstige Absprachen ausgelöst werden. Eine gesellschaftsrechtliche Verbindung der gemeinsam vorgehenden Gesellschafter ist dafür nicht erforderlich.

Bei der Berechnung der kontrollrelevanten Schwellenwerte unbeachtet bleiben eigene Aktien, bei denen die Stimmrechte ruhen.

Das Übernahmegesetz kennt auch verschiedene Ausnahmen von der Verpflichtung, ein Pflichtangebot zu stellen. In diesen Fällen ist der Sachverhalt der Übernahmekommission nur anzuzeigen.

Um die Interessen der Aktionäre zu schützen, sieht das Übernahmegesetz vor, dass bei einem Pflichtangebot eine doppelte Untergrenze für den Angebotspreis eingehalten werden muss: Der Angebotspreis darf einerseits nicht unter der höchsten Gegenleistung liegen, die der Bieter (oder ein mit ihm gemeinsam vorgehender Rechtsträger) in den letzten zwölf Monaten vor dem Übernahmeangebot für Aktien der Zielgesellschaft leistete. Andererseits darf der Angebotspreis auch nicht unter dem durchschnittlichen nach den jeweiligen Handelsvolumina gewichteten Börsenkurs der Aktien der Zielgesellschaft in den letzten sechs Monaten liegen.

Freiwilliges Angebot zur Kontrollerlangung

Ein solches Angebot kann von einem Bieter veröffentlicht werden, der zwar keine kontrollierende Beteiligung an der Zielgesellschaft hält, eine solche Beteiligung aber anstrebt. Die Bestimmungen über die Pflichtangebote, auch hinsichtlich des Mindestpreises, sind sinngemäß anzuwenden.

Angebote, durch die der Bieter eine kontrollierende Beteiligung erlangen könnte, sind kraft Gesetzes dadurch bedingt, dass dem Bieter im Rahmen des Angebots Annahmeerklärungen zugehen, die mehr als 50% der ständig stimmberechtigten Aktien umfassen, die Gegenstand des Angebots sind.

Freiwilliges Angebot

Ein freiwilliges Angebot liegt vor, wenn das Angebot weder Rechtsfolge noch Mittel zur Herbeiführung eines Kontrollwechsels ist. Das freiwillige Angebot wird in der Praxis häufig von bestehenden Kontrollaktionären eingesetzt, um den Streubesitz zu verringern. Beim freiwilligen Angebot ist der Bieter bei der Festsetzung des Angebotspreises keiner gesetzlichen Preisregelung unterworfen und kann daher den Angebotspreis frei bestimmen.

7.2 Kontrollwechselklauseln

Zum Stichtag hat sich die Unternehmensleitung (Vorstand und Aufsichtsrat) nicht durch mit besonderen vertraglichen Vereinbarungen gegen eine unerwünschte Übernahme geschützt.

8. Revisionsstelle**8.1 Dauer des Mandats und Amtsdauer des verantwortlichen Prüfungspartners**

Die KPMG Austria GmbH Wirtschaftsprüfungs- und Steuerberatungsgesellschaft, Linz, wurde von der 19. ordentlichen Hauptversammlung zum Konzern- und Einzelabschlussprüfer der Gesellschaft für das Geschäftsjahr 2016 bestellt. Erstmals zum Konzern- und Einzelabschlussprüfer der Gesellschaft wurde die KPMG Austria GmbH Wirtschaftsprüfungs- und Steuerberatungsgesellschaft für das Rumpfgeschäftsjahr 1.10.2014 - 31.12.2014 bestellt.

Der verantwortliche Prüfungspartner ist Mag. Ernst Pichler; er trat sein Amt erstmals für das Rumpfgeschäftsjahr 1.10.2014 - 31.12.2014 an.

8.2 Revisionshonorar

Es wird auf die Ausführungen des Corporate Governance Berichtes nach den Bestimmungen des ÖCGK verwiesen (Prüfungen und Externe Evaluierung, Seite 39).

8.3 Zusätzliche Honorare

Für zusätzliche Beratungsleistungen hat die KPMG Austria GmbH Wirtschaftsprüfungs- und Steuerberatungsgesellschaft der KTM Industries AG im Geschäftsjahr 2016 kein Beratungshonorar in Rechnung gestellt.

8.4 Aufsichts- und Kontrollinstrumente gegenüber dem Abschlussprüfer

Der Wirtschaftsprüfer hat im Berichtsjahr an jeweils zwei Sitzungen des Aufsichtsrats und des Prüfungsausschusses teilgenommen. Der Wirtschaftsprüfer wird durch den Prüfungsausschuss des Aufsichtsrats überwacht und in regelmäßigen Abständen beurteilt.

Der Prüfungsausschuss hat einen Vorschlag für die Auswahl des Abschlussprüfers zu erarbeiten und bereitet den Vorschlag des Aufsichtsrats an die Hauptversammlung für dessen Wahl vor. Darüber hinaus hat der Prüfungsausschuss gemäß Regel C-81a des ÖCGK mit dem Abschlussprüfer in einer Besprechung die Abwicklung der wechselseitigen Kommunikation festzulegen.

Die Vergütung des Wirtschaftsprüfers wird regelmäßig auf Marktüblichkeit überprüft. Der verantwortliche Prüfungspartner für die Gesellschaft rotiert jeweils alle 7 Jahre (interne Rotation). Infolge der Umsetzung der Verordnung (EU) Nr. 537/2014 vom 16. April 2014 über spezifische Anforderungen an die Abschlussprüfung bei Unternehmen von öffentlichem Interesse muss die KTM Industries AG spätestens für das Geschäftsjahr 2024 den Abschlussprüfer wechseln (externe Rotation).

9. Informationspolitik

Die Gesellschaft unterhält im Sinne einer dauernden Informationsquelle auf der Internetseite <http://www.ktm-industries.com/index.php/ir> einen Investor Relations Bereich, der jedermann zugänglich ist. Dort sind alle wichtigen Informationen sowie Dokumente über den Geschäftsverlauf und den Aktienkurs (Kursdaten, Aktionärsstruktur, Berichte, Finanzkalender, Dokumente für die Hauptversammlungen) abrufbar.

Aufgrund der Notierung der Aktien der Gesellschaft im Amtlichen Handel, Marktsegment Prime Market, der Wiener Börse, wurden im Geschäftsjahr 2016 Jahresfinanzberichte sowie Zwischenberichte (Quartalsberichte und Halbjahresfinanzberichte) der KTM Industries AG erstellt und in deutscher und englischer Sprache veröffentlicht.

Der Jahresfinanzbericht ist spätestens innerhalb von vier Monaten nach Ende des Berichtszeitraums zu veröffentlichen und auf der Internetseite zur Verfügung zu stellen (<http://www.ktm-industries.com/index.php/bericht>). Die Zwischenberichte (Quartalsberichte und Halbjahresfinanzberichte) haben die ersten drei, sechs und neun Monate des Geschäftsjahres zu umfassen und sind spätestens innerhalb von zwei Monaten nach Ende des Berichtszeitraums zu veröffentlichen und auf der Internetseite zur Verfügung zu stellen (<http://www.ktm-industries.com/index.php/bericht>). Die Geschäftsberichte können auch in gedruckter Version verfügbar gemacht werden oder über die Homepage der Oesterreichischen Kontrollbank <http://issuierinfo.oebk.at/startpage.html> abgerufen werden.

Ab Ende März 2017 werden die Aktien der Gesellschaft im Amtlichen Handel der Wiener Börse AG in das Marktsegment standard market wechseln. Dies kann dazu führen, dass nur mehr die Jahresfinanzberichte sowie Halbjahresfinanzberichte erstellt und veröffentlicht werden.

Die Gesellschaft ist verpflichtet, einen Anschluss an ein geeignetes elektronisch betriebenes europaweites Informationsverbreitungssystem zu unterhalten und die gemäß § 48d des österreichischen Börsegesetzes zu veröffentlichenden Insider-Informationen und Director's Dealings-Meldungen über dieses System in deutscher und englischer Sprache zu verbreiten. Kursrelevante Ereignisse werden zeitgerecht über die Medien und auf der Website publiziert. Die Insider-Informationen der KTM Industries AG sind auf den Webseiten <http://www.ktm-industries.com/index.php/newsroom> sowie unter <http://issuierinfo.oebk.at/startpage.html> verfügbar und können weiters unter <http://www.ktm-industries.com/index.php/ir-kontakt> (Investor Relations Push Verteiler Anmeldung) bezogen werden.

Der Finanzkalender der KTM Industries AG, der die wesentlichen zeitlichen Eckdaten des laufenden Geschäftsjahres ausweist, ist unter dem Link <http://www.ktm-industries.com/index.php/finanzkal> abrufbar.

Informationen über die Corporate Governance der KTM Industries AG (Unabhängigkeitskriterien der Aufsichtsratsmitglieder, Compliance-Richtlinie, Corporate Governance Berichte, Director's Dealing Meldungen und Stimmrechtsmitteilungen) sind auf der Webseite unter <http://www.ktm-industries.com/index.php/corporate-governance> abrufbar.

Die Kontaktinformationen der Gesellschaft finden sich im Impressum am Ende dieses Geschäftsberichtes.

BERICHT DES AUFSICHTSRATES



Der Aufsichtsrat der KTM Industries AG hat im Geschäftsjahr 2016 vier Sitzungen abgehalten und die ihm nach Gesetz und Satzung obliegenden Aufgaben wahrgenommen und dabei intensiv über die wirtschaftliche Lage und die strategische Weiterentwicklung der Gesellschaft einschließlich ihrer Konzerngesellschaften, sowie über wesentliche Ereignisse beraten. Der Vorstand der KTM Industries AG hat dem Aufsichtsrat im Geschäftsjahr 2016 regelmäßig im Rahmen der laufenden Berichterstattung sowie in allen Sitzungen anhand ausführlicher Berichte über die Geschäfts- und Finanzlage über den Gang der Geschäfte und die Lage der Gesellschaft einschließlich ihrer Konzernunternehmen berichtet. Über besondere Vorgänge wurde zusätzlich informiert.

Im Prüfungsausschuss wurden einzelne Sachgebiete vertiefend behandelt und anschließend dem Aufsichtsrat berichtet. Das Präsidium des Aufsichtsrates hat sich vom Vorstand laufend über die aktuelle Geschäftslage informieren lassen. Der Prüfungsausschuss tagte zweimal. Im März 2016 wurden alle Themen in Zusammenhang mit dem Jahres- und Konzernabschluss 2015 sowie der Vorschlag für die Bestellung des Abschlussprüfers behandelt. In der Sitzung im Dezember 2016 gab der Abschlussprüfer eine kurze Übersicht zum geplanten Ablauf sowie zu den Schwerpunkten der Prüfung für das Geschäftsjahr 2016. Die Mitglieder des Prüfungsausschusses waren Mag. Klaus Rinnerberger (Vorsitzender), Josef Blazicek (Stellvertreter des Vorsitzenden) und Dr. Ernst Chalupsky. Da sich der Aufsichtsrat der Gesellschaft aus nicht mehr als sechs Mitgliedern zusammensetzt, werden die Aufgaben des Vergütungs- und Nominierungsausschusses vom gesamten Aufsichtsrat wahrgenommen.

Sowohl der Jahresabschluss und der Lagebericht für das Geschäftsjahr 2016 als auch der Konzernabschluss und der Konzernlagebericht für das Geschäftsjahr 2016 wurden von der KPMG Austria GmbH Wirtschaftsprüfungs- und Steuerberatungsgesellschaft, Linz, geprüft. Die Prüfung hat nach ihrem abschließenden Ergebnis keinen Anlass zu Beanstandungen gegeben und der Jahresabschluss sowie der Konzernabschluss der Gesellschaft - jeweils für das Geschäftsjahr 2016 - wurden mit dem uneingeschränkten Bestätigungsvermerk versehen.

Der Abschlussprüfer hat bestätigt, dass die Buchführung und der Jahresabschluss der Gesellschaft zum 31. Dezember 2016 den gesetzlichen Vorschriften entsprechen, der Jahresabschluss unter Beachtung der Grundsätze ordnungsmäßiger Buchführung ein möglichst getreues Bild der Vermögens-, Finanz- und Ertragslage der Gesellschaft für das Geschäftsjahr 2016 vermittelt und der Lagebericht im Einklang mit dem Jahresabschluss steht.

Der Abschlussprüfer bestätigt auch, dass der Konzernabschluss den gesetzlichen Vorschriften entspricht und ein möglichst getreues Bild der Vermögens- und Finanzlage des Konzerns für das Geschäftsjahr 2016 sowie der Ertragslage und der Zahlungsströme für das abgelaufene Geschäftsjahr in Übereinstimmung mit den Internationalen Financial Reporting Standards (IFRS) vermittelt und der Konzernlagebericht mit dem Konzernabschluss in Einklang steht.

Sämtliche Abschlussunterlagen und die Prüfungsberichte des Abschlussprüfers wurden im Prüfungsausschuss am 21. März 2017 eingehend mit den Prüfern behandelt und in der anschließenden Sitzung gemeinsam mit den vom Vorstand aufgestellten Lageberichten sowie dem Corporate Governance Bericht dem Aufsichtsrat vorgelegt. Der Prüfungsausschuss hat sich in seinem Bericht an den Aufsichtsrat dem Ergebnis der Abschlussprüfer angeschlossen und ist nach der von ihm vorgenommenen Prüfung des Jahresabschlusses und des Lageberichtes sowie des Konzernabschlusses, des Konzernlageberichtes und des Corporate Governance Berichtes für das Geschäftsjahr 2016 zum abschließenden Ergebnis gelangt, dass die geprüften Unterlagen gesetzmäßig und richtig sind, die vom Vorstand getroffenen bilanzpolitischen Entscheidungen wirtschaftlich und zweckmäßig sind und kein Anlass zur Beanstandung gegeben ist.

Der Aufsichtsrat schließt sich dem Bericht des Prüfungsausschusses und damit auch dem Ergebnis der Abschlussprüfung an. Auch nach dem abschließenden Ergebnis der vom Aufsichtsrat vorgenommenen Prüfung des Jahresabschlusses und des Lageberichtes sowie des Konzernabschlusses, des Konzernlageberichtes und des Corporate Governance Berichtes für das Geschäftsjahr 2016 ist kein Anlass zur Beanstandung gegeben. Der Aufsichtsrat hat den Jahresabschluss für das Geschäftsjahr 2016 gebilligt, der damit gem. § 96 Abs. 4 AktG festgestellt ist. Er nimmt den Konzernabschluss und den Konzernlagebericht jeweils für das Geschäftsjahr 2016 zustimmend zur Kenntnis. Dem Gewinnverwendungsvorschlag des Vorstandes über die Verwendung des im Geschäftsjahr 2016 erzielten Bilanzgewinns schließt sich der Aufsichtsrat an.

Weiters wurde über Vorschlag des Prüfungsausschusses ein Vorschlag für die Wahl des Abschlussprüfers für das Geschäftsjahr 2017 für die 20. ordentliche Hauptversammlung am 27. April 2017 vorbereitet. Die KPMG Austria GmbH Wirtschaftsprüfungs- und Steuerberatungsgesellschaft, Linz, wird als Abschlussprüferin für das Geschäftsjahr vom 01. Jänner 2017 bis 31. Dezember 2017 vorgeschlagen.

In der 19. ordentlichen Hauptversammlung vom 27. April 2016 wurden Josef Blazicek und Dr. Ernst Chalupsky erneut in den Aufsichtsrat gewählt und zwar bis zur Beendigung der Hauptversammlung die über die Entlastung für das Geschäftsjahr 2020 beschließt. Mag. Gerald Kiska und Mag. Klaus Rinnerberger wurden ebenfalls erneut in den Aufsichtsrat gewählt und zwar bis zur Beendigung der Hauptversammlung die über die Entlastung für das Geschäftsjahr 2019 beschließt.

Weiters wurde die Bestellung zum Mitglied des Vorstands von Mag. Wolfgang Plasser bis zum 31. Mai 2022 vorzeitig durch den Aufsichtsrat verlängert.

Der Aufsichtsrat bedankt sich beim Vorstand sowie allen Mitarbeiterinnen und Mitarbeitern für ihren Einsatz und ihren Beitrag zum erfreulichen Unternehmensergebnis im abgeschlossenen Geschäftsjahr. Der Dank gilt auch den Aktionären, Kunden und Partner, die ihr Vertrauen in die Gesellschaft setzten und damit wesentlich zu diesem Erfolg beigetragen haben.

Wels, im März 2017



Vorsitzender des Aufsichtsrates
Josef Blazicek

LAGEBERICHT

1. Wesentliche Ereignisse im Geschäftsjahr 2016	68
2. Wirtschaftliches Umfeld.....	68
3. Geschäftsentwicklung der Segmente	69
4. Finanzielle Leistungsindikatoren	70
5. Nichtfinanzielle Leistungsindikatoren	73
6. Risikobericht	76
7. Angaben gemäß § 243a (Abs. 1) UGB.....	77
8. Ausblick	78

LAGEBERICHT ZUM KONZERNABSCHLUSS

per 31.12.2016 der KTM Industries AG, Wels

1. Wesentliche Ereignisse im Geschäftsjahr 2016

Die KTM Industries-Gruppe ist eine führende europäische Fahrzeug-Gruppe mit dem strategischen Fokus auf das globale Sportmotorrad-segment und den automotiven high-tech Komponentenbereich. Innerhalb der Gruppe besteht ein hoher Grad an technologischer Vernetzung, welcher in Europa in dieser Form einzigartig ist. Strategische Partnerschaften auf operativer Ebene stärken die Wettbewerbsfähigkeit in unseren relevanten Märkten. All diese Faktoren sind die Grundlage für den hohen Innovationsgrad der KTM Industries-Gruppe und sichern den organischen Wachstumskurs nachhaltig ab. Für weitere Informationen zu den Mehrheitsbeteiligungen verweisen wir auf den Konzernanhang (Punkt I. Unternehmen).

In ihren Kapitalmarktaktivitäten hat sich die KTM Industries-Gruppe im abgelaufenen Geschäftsjahr verstärkt auf die Börsennotierung der KTM Industries AG konzentriert. Im Juli 2016 wurde die Gruppe von „CROSS Industries AG“ auf „KTM Industries AG“ umbenannt und im November 2016 an der Schweizer Börse SIX Swiss Exchange in Zürich gelistet. Das Debüt an der Schweizer Börse SIX war sehr erfolgreich und die Aktie entwickelt sich an der neuen Hauptbörse sehr erfreulich.

Um eine schlankere Kapitalmarktstruktur zu schaffen, wurde im Sommer 2016 ein Delisting der beiden operativen Gesellschaften KTM AG und WP AG durchgeführt. Der Streubesitz dieser beiden Gesellschaften lag jeweils deutlich unter einem Prozent. Den Streubesitzaktionären der KTM AG und der WP AG wurden als flankierende Maßnahme zum Delisting jeweils Erwerbsangebote unterbreitet, um ihnen einen Ausstieg zu ermöglichen. Jene Aktionäre, die dieses Angebot nicht annahmen, bleiben weiterhin Aktionäre der KTM AG und der WP AG.

Die KTM Industries-Gruppe setzte im Geschäftsjahr 2016 ihren Erfolgskurs fort. Es konnte ein Rekordumsatz in Höhe von € 1.343,0 Mio. erzielt werden. Das Umsatzwachstum wurde durch die positive Entwicklung der operativen Gesellschaften KTM AG, WP AG und Pankl Racing Systems AG getragen, welche im Geschäftsjahr 2016 jeweils mit Umsatz und EBIT über dem Vorjahresniveau lagen.

Zudem war das abgelaufene Geschäftsjahr geprägt von weiteren Anteilerwerben an der Pankl Racing Systems AG, welche damit ihre strategische Positionierung innerhalb der KTM Industries-Gruppe nachhaltig stärkt. Die KTM Industries AG erhöhte ihren Anteil an der Pankl Racing Systems AG von bisher 55,9% auf 94,5%.

Weiters wurde bekannt gegeben, dass das Aktienverkaufsprogramm der KTM Industries AG am 11. Dezember 2016 beendet wurde. Im Zeitraum vom 7. September 2015 bis 11. Dezember 2016 wurden 71.038 Stückaktien über die Börse verkauft. Die Gesellschaft verfügt nun über keine eigenen Aktien mehr.

2. Wirtschaftliches Umfeld

Nach Einschätzungen des Internationalen Währungsfonds (IWF) vom Jänner 2017 wird sich die Weltwirtschaft leicht erholen. Der IWF sieht für das Jahr 2017 einen Anstieg der weltweiten Wirtschaftsleistung von 3,4%, wobei für Industrieländer ein Wachstum von 1,9% für 2017 und 2,0% 2018 erwartet wird.

Für die Eurozone wird lediglich eine Entwicklung von 1,6% für 2017 und 2018 prognostiziert. Die Entwicklung im US-amerikanischen Raum wird mit einem Anstieg von 2,3% angekündigt. Für das Jahr 2018 sieht der IWF ein weltweites Wachstum von 3,6%.

Für Schwellen- und Entwicklungsländer wird ein Wachstum der Wirtschaftsleistung von 4,5% für das Jahr 2017 und 4,8% für das Jahr 2018 prognostiziert, wobei für Indien mit einem Wachstum von 7,2% für 2017 und 7,7% für 2018 die größte Entwicklung erwartet wird. Für den ASEAN-Raum wird für 2017 mit einem Wachstum von 4,9% gerechnet.

3. Geschäftsentwicklung der Segmente

KTM AG

Der europäische Gesamtmarkt¹ konnte im Vergleich zum Vorjahr mit 565.655 zugelassenen Fahrzeugen um 14,3% zulegen. Der Anstieg ist vorwiegend auf die positive Entwicklung in den größten europäischen Märkten wie Deutschland (+ 14,5%), Italien (+ 21,6%), Spanien (+ 25,2%) und Schweden (+ 41,8 %) zurückzuführen.

Die Fahrzeuge der Marke KTM konnten in einem schwierigen Marktumfeld in den wesentlichen Märkten wie Österreich (+ 7,0 Prozentpunkte zum Vorjahr) und Schweden (+ 3,5 Prozentpunkte zum Vorjahr) die Marktanteile steigern. Am europäischen Gesamtmarkt beträgt der Marktanteil von KTM 9,8% (Vorjahr: 8,4 %). Der Marktanteil von Husqvarna Motorcycles konnte sich in den Märkten in Schweden (+3,8 Prozentpunkte zum Vorjahr), Italien (+ 0,4 Prozentpunkte zum Vorjahr) und Deutschland (+ 0,4 Prozentpunkte zum Vorjahr) positiv entwickeln. Am europäischen Gesamtmarkt beträgt der Marktanteil von Husqvarna 1,6% (Vorjahr: 1,1 %).

Die Zulassungen am US-Gesamtmarkt² entwickelten sich im Geschäftsjahr 2016 mit 406.826 Fahrzeugen leicht rückläufig (Vorjahr: 419.864 Fahrzeuge). KTM konnte die Marktanteile am US-Gesamtmarkt gegenüber dem Vorjahr jedoch um 0,3 Prozentpunkte auf 5,5% steigern. Husqvarna steigerte seine Marktanteile um 0,7 Prozentpunkte auf 1,5% am US-Gesamtmarkt.

Der Konzernumsatz erhöhte sich gegenüber dem Vorjahr um 11,7% von € 1.022,5 Mio. auf € 1.141,8 Mio. Der Umsatz in Nordamerika erhöhte sich gegenüber dem Vorjahr um 8,6% auf € 327,7 Mio. und entspricht 28,7% des Gesamtumsatzes. In Europa erhöhte sich der Umsatz gegenüber dem Vorjahr um 17,8% auf € 603,6 Mio.; hier beträgt der Gesamtumsatzanteil 52,9%. In den übrigen Ländern erhöhte sich der Umsatz gegenüber dem Vorjahr um 1,0% auf € 210,5 Mio. Der Gesamtumsatzanteil in den übrigen Ländern beträgt 18,4%.

Der Anteil der Motorräder inkl. Sportminicycles und X-Bows am Gesamtumsatz ist mit 83,9% gegenüber dem Vorjahr (83,8%) nahezu unverändert geblieben. Die Umsätze im Offroad-Segment erhöhten sich im Vergleich zum Vorjahr um 23,7% auf € 526,1 Mio. Im Street-Segment stagnierten die Umsätze im Vergleich zum Vorjahr (-2,2%) mit € 381,9 Mio. Der Umsatz mit Ersatzteilen, Bekleidung und Zubehör (PowerWear und PowerParts) und Sonstige erhöhte sich im Vergleich zum Vorjahr um 11,3 % auf € 184,0 Mio.

WP AG

Das Geschäftsjahr 2016 der WP-Gruppe war von einem starken Umsatzwachstum und strategischer Neuausrichtungen geprägt. Der Umsatz des Konzerns konnte auf € 166,1 Mio. gesteigert werden (Vorjahr: € 144,6 Mio.). Der Umsatzanstieg war in allen Produktparten und über einen Großteil der Kundensegmente festzustellen. WP konnte aufgrund des starken Wachstums von KTM ein über dem Markt liegendes Wachstum realisieren.

Trotz eines verhaltenen Wachstums des Gesamtmarktes, konnte WP im Bereich Fahrwerkskomponenten ein sehr starkes Mengen- und Umsatzwachstum vorweisen, was auf das starke Wachstum bei KTM zurückzuführen ist.

Im Segment Engine Components wird vorwiegend an OEM Kunden geliefert. Die für WP relevanten Märkte haben im letzten Jahr leicht zugelegt. WP konnte aufgrund des starken Wachstums von KTM ein über dem Markt liegendes Wachstum realisieren. Auch in dieser Sparte wird ein starker Fokus auf die Entwicklungstätigkeit gelegt. In der Produktparte Kühler wurden Kühlerkomponenten für den Moto-GP Sport entwickelt, welche auch in 2016 erfolgreich zum Einsatz gekommen sind.

Für den weiteren Erfolg von WP und damit für weiteres Wachstum ist eine engere Kooperation mit KTM von entscheidender Bedeutung, deshalb wurden in 2016 die Bereiche F&E und Factory Racing aus strategischen Gesichtspunkten in die KTM-Gruppe eingegliedert.

¹ Motorräder >= 120ccm ohne Motocross, Scooters und ATVs, inkl. Elektromotorräder

² Motorräder >= 120ccm inklusive Motocross, ohne Scooters und ATVs, inkl. Elektromotorräder

Pankl Racing Systems AG

Die Umsatzerlöse der Pankl-Gruppe konnten im Geschäftsjahr 2016 gegenüber dem Vorjahr um 7,1% auf einen neuen Rekordwert von € 186,0 Mio. gesteigert werden. Im Segment Racing/High Performance konnten sowohl im Geschäftsbereich Racing als auch im Bereich High Performance deutliche Umsatzzunahmen gegenüber 2015 verzeichnet werden. Im Segment Aerospace stabilisierte sich der Umsatz auf dem Niveau des Vorjahres. Die USA stellen mit 25,0% Anteil am Gesamtumsatz weiterhin den größten Absatzmarkt dar. Die größten Absatzmärkte in Europa sind Deutschland (22,9%), Österreich (11,1%) und Italien (10,6%).

Im Rennsportgeschäft konnte die Pankl-Gruppe vor allem im vierten Quartal des Geschäftsjahres 2016 von den Formel 1 Reglementänderungen für die Saison 2017 profitieren. Das High-Performance Geschäft entwickelte sich im abgelaufenen Jahr stabil. Insgesamt erwirtschaftete das Segment Racing/High Performance einen Umsatz in Höhe von € 161,5 Mio. nach € 148,7 Mio. in 2015, was einer Umsatzsteigerung von 8,6% entspricht.

Das Luftfahrtgeschäft hat sich weitestgehend stabilisiert, dennoch war auch das Geschäftsjahr 2016 vom schwierigen Marktumfeld für Helikopter geprägt. Der Umsatz im Geschäftsjahr 2016 lag mit € 25,5 Mio. leicht unter dem Vorjahr (€ 25,6 Mio.).

Für weitere Informationen zu den einzelnen Segmenten wird auf die jeweiligen Konzernabschlüsse der Unternehmen bzw. auf deren Homepage verwiesen.

4. Finanzielle Leistungsindikatoren

	2016	2015 ³⁾	2014
Mio. €			
Ertragskennzahlen:			
Umsatz	1.343,0	1.223,6	1.086,3
Betriebsergebnis vor Abschreibung (EBITDA)	198,4	178,4	148,1
EBITDA-Marge	14,8%	14,6%	13,6%
Ergebnis der betrieblichen Tätigkeit (EBIT)	122,3	112,9	93,0
EBIT-Marge	9,1%	9,2%	8,6%
Ergebnis aus fortgeführten Geschäftsbereichen	89,0	65,0	54,9
Ergebnis aufgegebenen Geschäftsbereiche	0,0	0,0	2,1
Operativer Cash-Flow	167,8	106,9	82,1
Bilanzkennzahlen:			
Bilanzsumme	1.391,8	1.175,9	1.031,1
Eigenkapital	454,9	386,6	370,9
Eigenkapitalquote	32,7%	32,9%	36,0%
Working Capital employed ¹⁾	245,2	243,3	206,8
Nettoverschuldung ²⁾	364,6	387,4	315,1

¹⁾ Working Capital employed: Forderungen aus LuL zuzüglich Vorräte abzüglich Verbindlichkeiten aus LuL

²⁾ Nettoverschuldung: Finanzverbindlichkeiten abzüglich Flüssige Mittel

³⁾ angepasst, siehe Anhang Punkt 5.

Ergebnisanalyse

Im Geschäftsjahr 2016 erzielte die KTM Industries-Gruppe Umsatzerlöse in Höhe von € 1.343,0 Mio. (Vorjahr: € 1.223,6 Mio.) und ein Ergebnis der betrieblichen Tätigkeit (EBIT) in Höhe von € 122,3 Mio., welches im Vergleich zur Vorjahresperiode um rund 8% gestiegen ist (Vorjahr: € 112,9 Mio.).

Umsatz	2016	2015	2014
Mio. €			
KTM AG	1.141,8	1.022,5	864,6
WP AG	166,1	144,6	121,1
Pankl Racing Systems AG	186,0	173,6	165,0
Sonstige und Konsolidierung	-151,0	-117,1	-64,5
KTM Industries-Gruppe	1.343,0	1.223,6	1.086,3

EBIT	2016	2015	2014
Mio. €			
KTM AG	102,8	95,1	75,4
WP AG	12,1	9,7	8,6
Pankl Racing Systems AG	13,2	10,2	11,9
Sonstige und Konsolidierung	-5,8	-2,1	-2,8
KTM Industries-Gruppe	122,3	112,9	93,0

Die **KTM-Gruppe** konnte den Absatz – unter Berücksichtigung der in Indien durch den KTM-Partner Bajaj verkauften DUKE 200, DUKE 390, RC 200 und RC 390 – im Geschäftsjahr 2016 weltweit auf 203.423 (+11% zum Vorjahr) Fahrzeuge der Marken KTM und Husqvarna steigern. Der Umsatz stieg auf € 1.141,8 Mio. (+12% gegenüber dem Vorjahr). Das EBIT konnte aufgrund der positiven Absatz- und Umsatzentwicklung im Vergleich zum Vorjahr um € 7,7 Mio. auf € 102,8 Mio. (Vorjahr: € 95,1 Mio.) gesteigert werden.

Die **WP-Gruppe** steigerte im Geschäftsjahr 2016 den Umsatz um rund 15% von € 144,6 Mio. im Vergleichszeitraum des Vorjahres auf einen neuen Rekordwert von insgesamt € 166,1 Mio. Die Ergebnislage ist im Wesentlichen auf eine gute Fixkostendeckung auf dem derzeitigen Umsatzniveau zurückzuführen. Wesentlichen Einfluss auf das operative Ergebnis hatte der Verkauf einer nicht betriebsnotwendigen Immobilie.

Die **Pankl-Gruppe** erzielte im Geschäftsjahr 2016 einen Umsatz von € 186,0 Mio. (Vorjahr: € 173,6 Mio.). Das operative Ergebnis der Pankl-Gruppe erhöhte sich vor allem auf Grund des starken letzten Quartals bedingt durch ein reglementbedingt anziehendes Formel 1 Geschäft und erreichte mit € 13,2 Mio. (Vorjahr: € 10,2 Mio.) ein neues Rekordniveau. Die EBIT-Marge beläuft sich auf 7,1% (Vorjahr: 5,9%).

Bilanzanalyse

Die Bilanzstruktur der KTM Industries-Gruppe hat sich wie folgt entwickelt:

	2016		2015 ¹⁾		2014	
	Mio. €	in %	Mio. €	in %	Mio. €	in %
Langfristige Vermögenswerte	692,3	50%	637,6	54%	579,7	56%
Kurzfristige Vermögenswerte	699,5	50%	538,4	46%	451,4	44%
Vermögenswerte	1.391,8	100%	1.175,9	100%	1.031,1	100%
Eigenkapital	454,9	33%	386,6	33%	370,9	36%
Langfristige Schulden	502,9	36%	531,3	45%	411,7	40%
Kurzfristige Schulden	433,9	31%	258,1	22%	248,5	24%
Eigenkapital und Schulden	1.391,8	100%	1.175,9	100%	1.031,1	100%

¹⁾angepasst, siehe Anhang Punkt 5.

Die Bilanzsumme der KTM Industries-Gruppe erhöhte sich gegenüber dem Vorjahr um € 215,8 Mio. bzw. 18% auf € 1.391,8 Mio.

Die langfristigen Vermögenswerte sind im Geschäftsjahr 2016 um € 54,7 Mio. aufgrund der Investitionstätigkeit auf € 692,3 Mio. angestiegen. Ihr Anteil am gesamten Vermögen ist aber von 54% auf 50% gesunken. Die kurzfristigen Vermögenswerte haben sich um € 161,1 Mio. auf 699,5 Mio. erhöht. Diese Zunahme beruht zum einen auf dem wachstumsbedingten Anstieg der Vorräte und der Forderungen aus Lieferungen und Leistungen in Höhe von insgesamt € 20,4 Mio. sowie auf den um € 116,5 Mio. erhöhten Stand an Zahlungsmitteln zum Stichtag, welcher im Wesentlichen auf die Aufnahme eines € 120 Mio. Schuldscheindarlehnens bei der operativen KTM AG zur Refinanzierung einer im April fälligen Anleihe zurückzuführen ist.

Das Eigenkapital erhöhte sich im Geschäftsjahr um € 68,3 Mio. von € 386,6 Mio. auf € 454,9 Mio. Die Eigenkapitalquote beträgt zum 31.12.2016 32,7% (Vorjahr: 32,9%), wobei der leichte Rückgang der Quote auf die Bilanzverlängerung im Zuge der vorzeitigen Refinanzierung bei KTM AG zurückzuführen ist. Die im abgelaufenen Geschäftsjahr getätigten Zukäufe von Minderheitenanteilen in Höhe von € 59,0 Mio. reduzierten das Eigenkapital in dieser Höhe; durch die eigenkapitalwirksame Begebung eines Perpetual Bonds in Höhe von € 60 Mio. konnte jedoch dieser Rückgang kompensiert werden. Aufgrund des positiven Periodenergebnisses in Höhe von € 89,0 Mio. abzüglich der Dividenden in Höhe von € 18,0 Mio. entwickelte sich damit das Eigenkapital im Geschäftsjahr 2016 insgesamt positiv.

Liquiditätsanalyse

Der Cashflow aus dem operativen Bereich lag im Geschäftsjahr 2016 bei € 167,8 Mio. und damit über dem Vorjahreswert von € 106,9 Mio. Die Verbesserung des Cash-flows aus Betriebstätigkeit ist neben dem positiven Konzernergebnis auf diverse Maßnahmen zur Verbesserung des Working Capitals im Vergleich zur Vorjahresentwicklung zurückzuführen. Der Zahlungsmittelabfluss aus Investitionen betrug € -158,8 Mio. Nach Berücksichtigung des Cashflows aus Finanzierungsaktivitäten in Höhe von € 107,2 Mio. erhöhten sich die liquiden Mittel im Vergleich zum 31.12.2015 um € 116,5 Mio. auf € 251,6 Mio. im Geschäftsjahr 2016.

Investitionen

Im abgelaufenen Geschäftsjahr wurden in der KTM Industries-Gruppe € 144,4 Mio. (Vorjahr: € 133,0 Mio.) in Sachanlagen und Immaterielle Vermögenswerte investiert. Rund € 107,5 Mio. (Vorjahr: € 110,9 Mio.) stammen aus der KTM-Gruppe, wovon € 57,8 Mio. aktivierte Entwicklungskosten betreffen. Im laufenden Geschäftsjahr wurden bei KTM neben den gewohnt hohen Investitionen in Serienentwicklungsprojekte und in die Anschaffung von Werkzeugen erhebliche Kapazitäts- und Erweiterungsinvestitionen vorgenommen. Die Errichtung des neuen Motorsportgebäudes in Munderfing wurde abgeschlossen.

Die Pankl-Gruppe investierte im Geschäftsjahr 2016 in Sachanlagen und immaterielle Vermögenswerte € 24,0 Mio. (Vorjahr: € 11,6 Mio.). Die Investitionen verteilen sich wie folgt auf folgende Anlagengruppen: Immaterielle Vermögenswerte (€ 0,7 Mio.), Grundstücke, Gebäude, Maschinen und maschinelle Anlagen (€ 12,1 Mio.) und sonstige Sachanlagen sowie Anzahlungen (€ 11,2 Mio.). Vor allem auf Grund der angelaufenen Investitionen in das neue Antriebswerk lag die Investitionssumme damit deutlich über den Abschreibungen.

Die WP-Gruppe investierte im Geschäftsjahr 2016 in Sachanlagen und immaterielle Vermögenswerte € 12,8 Mio. (Vorjahr: € 10,5 Mio.). Im Wesentlichen betrafen die Investitionen die Errichtung einer neuen Auspuffertigung, eines Entwicklungszentrums für Rahmen- und Auspuffsysteme und das WP Motorsportzentrum.

5. Nichtfinanzielle Leistungsindikatoren

Forschung und Entwicklung

Der Aufwand für Forschung und Entwicklung (vor Aktivierung von Entwicklungsleistungen) lag im Geschäftsjahr 2016 in der KTM Industries-Gruppe bei € 106,2 Mio. Die Produkte aller Konzernunternehmen bewegen sich in einem sehr anspruchsvollen Leistungsniveau, weshalb von den Kunden eine permanente Entwicklung und Weiterentwicklung gefordert wird. Der Produktlebenszyklus ist je nach Kunden stark abweichend.

In der Forschungs- und Entwicklungsabteilung beschäftigte **KTM** im Geschäftsjahr 2016 durchschnittlich 487 Mitarbeiter (Vorjahr: 382 Mitarbeiter), das entspricht 17,8% der gesamten Belegschaft. Rund € 92,6 Mio. (Vorjahr: € 68,8 Mio.) wurden im Geschäftsjahr 2016 in die Forschung und Entwicklung investiert, dies entspricht 8,1% des Gesamtumsatzes (+1,4 Prozentpunkte gegenüber dem Vorjahr).

Das abgelaufene Geschäftsjahr umfasste eine Vielzahl verschiedener Projekte in den Off-road- und Street-Segmenten. Allem voran steht die Serienüberleitung der KTM 1290 Super-Duke GT, mit der es KTM gelungen ist, das Sporttouring-Segment neu zu definieren. Das mit einer Reihe innovativer Sicherheitssysteme und neuartiger Komfortfunktionen ausgestattete Modell konnte in renommierten Vergleichstests durchwegs Bestnoten einfahren.

Ein weiteres zentrales Projekt stellte die Weiterentwicklung der KTM Adventure Modellreihe dar. Neben der Überarbeitung unzähliger Details zeichnen sich diese Modelle insbesondere durch ihre gänzlich neuentwickelte Voll-LED Scheinwerfereinheit und das neue TFT-Dashboard, das erstmals eine Vernetzung des Fahrers mit dem Motorrad ermöglicht, aus. Parallel dazu wurde die Entwicklung neuer HUSQVARNA Modelle im Straßensegment weiter vorangetrieben. Die im Rahmen der EICMA im November 2016 vorgestellten Fahrzeuge polarisieren insbesondere durch klare, auf das wesentliche reduzierte Designansätze. Im Geschäftsjahr 2016 wurde eine Vielzahl an F&E-Projekten in verschiedenen Stadien von Konzeptentwicklungen bis hin zu Serienanläufen vorangetrieben und erfolgreich abgeschlossen.

Bei der **WP-Gruppe** sind technische Innovationen und die Einführung neuer Produkte maßgeblich für die Stellung im Wettbewerb verantwortlich. In der WP-Gruppe lag der Aufwand für Forschung und Entwicklung im Geschäftsjahr 2016 bei € 4,5 Mio. (Vorjahr: € 4,4 Mio.). Die Produkte der WP-Gruppe bewegen sich in einem sehr anspruchsvollen Leistungsniveau, weshalb von den Kunden eine permanente Entwicklung und Weiterentwicklung gefordert wird. Ein Großteil der Entwicklungen erfolgt kundenspezifisch, wodurch eine Aktivierung von Entwicklungskosten im Unternehmen nur in sehr geringem Umfang vorgenommen wird. Um weiterhin die hohen Anforderungen erfüllen zu können wurden in 2016 die Bereiche F&E und Factory Racing aus strategischen Gesichtspunkten in die KTM-Gruppe eingegliedert.

Technologieführerschaft ist im Rennsport- und High Performance Bereich einer der wesentlichen Erfolgsfaktoren, dementsprechend nimmt Forschung und Entwicklung in den Unternehmen der **Pankl-Gruppe** eine zentrale Rolle ein. Die Gesamtaufwendungen für die intensiven Forschungs- und Entwicklungstätigkeiten beliefen sich im Geschäftsjahr 2016 auf € 13,2 Mio. (Vorjahr: € 12,6 Mio.). Ständige Verbesserung der Effizienz steht für Pankl an oberster Stelle. Im Segment Racing/High Performance konnte durch die Erarbeitung einer neuen Methode des Querschmiedens der Energieverbrauch in diesem Bereich über die gesamte Prozesskette reduziert werden. Für einen reibungslosen Einsatz der Endprodukte spielt das Material eine wichtige Rolle. Aus diesem Grund ist eine ständige Weiterentwicklung der Werkstofftechnik essentiell. So wurde ein neuer Schmiedeprozess entwickelt, um eine gleichmäßigere und höhere Festigkeit von Aluminiumradträgerrohlingen zu erhalten. Eines der herausragenden Produktinnovationen ist die Entwicklung eines Motorsportlagers für Supersportwagen mit Aluminiumradträger, welches weltweit einzigartig ist. Die Umsetzung eines Aluminiumpleuels zur Erzielung gewichtsmäßiger Vorteile befindet sich derzeit in der Finalisierungsphase, die ersten Motorversuche sind für Anfang 2017 geplant. Zudem wurden neue Beschichtungen für Lagerschale, Kolbenbolzen, Schrauben und Kolben entwickelt.

Durch Kooperationen mit universitären (Montanuniversität Leoben, TU Graz, TU Wien) und außeruniversitären Forschungseinrichtungen werden optimale Synergien im Entwicklungsbereich erreicht, um den hohen Ansprüchen der Branche gerecht zu werden. Auch in der Luftfahrt ist die ständige technologische Weiterentwicklung ein entscheidender Erfolgsfaktor.

Umweltbelange

Qualität

Die KTM Industries-Gruppe verfolgt einen konsequenten und nachhaltigen Weg der Verbesserung des Qualitätsmanagementsystems und sämtlicher interner und externer Prozesse zur Erstellung der Produkte, sowie eine rasche Reaktion auf Marktbedürfnisse.

Die **KTM-Gruppe** wendet ein prozessorientiertes Qualitätsmanagementsystem für sämtliche Tätigkeiten von der Produktidee über Marktanalysen, Designstudium, Konstruktion und Entwicklung, Zusammenarbeit mit den Zulieferbetrieben, Serienbeschaffung von Komponenten, Teilefertigung, Zusammenbau von Motor und Fahrzeug bis zu Verpackung und Versand an.

Die hohe Produktqualität wird durch fertigungsgerechtes Design, den Einsatz analytischer und statistischer Berechnungsmethoden, umfassende Prüfungen und Tests, Erfüllung relevanter Homologationsvorschriften, Fokussierung auf Prozessqualität, Kommunikation und Schulungsmaßnahmen bei KTM und bei den Zulieferbetrieben erreicht.

KTM wurde durch die Auditoren des TÜV Süd LG Österreich bescheinigt, dass die Forderungen von EN ISO 9001:2008 und des Deutschen Kraftfahrbundesamtes (KBA) mehr als erfüllt werden.

Die **WP-Gruppe** entwickelt und produziert für ihre Kunden in enger Zusammenarbeit maßgeschneiderte Komponenten mit den vereinbarten Qualitäts-, Kosten- und Terminzielen. Laufende Weiterentwicklung von Produkten und Prozessabläufen gehört zu den Kernkompetenzen der WP-Gruppe. Eine permanente Erweiterung des Know-hows und Null-Fehler-Prinzip sind Ziele zur Sicherung und Ausweitung der Produkt- und Kundenportfolios.

Die Entwicklung, Produktion und der Vertrieb qualitativ hochwertiger Produkte sind ein wesentlicher Bestandteil des Unternehmensleitbildes der **Pankl-Gruppe**. Diese Maxime wird durch eine lückenlose Qualitätssicherung im Hinblick auf die Produktqualität und durch eine Überwachung der Prozesse sichergestellt.

Zulassungen und Zertifizierungen garantieren dem Kunden höchste Produktqualität. Jährliche Überwachungsaudits gewährleisten darüber hinaus eine Weiterführung der Zertifizierungen. Entsprechend den Anforderungen der Automobil- und Luftfahrtindustrie verfügt die Pankl-Gruppe über Zertifizierungen gemäß ISO 9001, ISO 14001, ISO/TS 16949, ISO 27001, ISO 31000, VDA 6.1 sowie AS/EN 9100.

Umwelt und Nachhaltigkeit

Umweltgerechtes Handeln und nachhaltiges Wirtschaften haben auch für die KTM Industries-Gruppe hohe Priorität.

KTM ist sich als produzierendes Unternehmen der Verantwortung gegenüber der Umwelt bewusst. Als innovatives Beispiel für die gesamte Industrie gilt das von KTM eigens entwickelte Motorrad-Logistik-System auf Mehrweg-Metallplatten, durch das auf zusätzliches Verpackungsmaterial verzichtet werden kann.

KTM erfüllt bei allen neuen Offroad-Vergasern (EXC-Modelle) die Euro IV Norm, die europäische Abgasnorm für Motorräder. Diese Norm gilt nicht nur für neue, sondern auch für bestehende Fahrzeugtypen. Primär wird dies durch den Einsatz von Benzineinspritzsystemen möglich.

KTM schafft durch die strategische Führung, die Fokussierung auf die Entwicklung der Kernkompetenzen, die ständige Verbesserung der Arbeitsprozesse, den partnerschaftlichen Umgang mit den Mitarbeitern und Lieferanten und das prozessorientierte Qualitätsmanagementsystem sowohl für die Gesellschaft als auch für die Aktionäre Mehrwert. Mit durchschnittlich 2.380 Mitarbeitern in Österreich ist KTM einer der größten Arbeitgeber in der Region.

KTM nutzt jede Möglichkeit, den Nachhaltigkeitsanforderungen eines modernen Unternehmens gerecht zu werden. So sind die Betriebs- und Verwaltungsgebäude ressourcenschonend und energieeffizient gebaut, die Kühlung der Prüfräume und des Werkzeugbaus wird mittels Grundwasser gesteuert, für Vor- und Fertigprodukte werden diverse Materialien sortengetrennt und Mehrweggebinde verwendet.

Die Produktionsgesellschaft in Mattighofen deckt ihren Bedarf zu einem großen Teil aus dem lokalen Beschaffungsmarkt, womit KTM eine aktive Rolle in der Schaffung und Erhaltung regionaler Wertschöpfung spielt.

Um natürlich begrenzte Ressourcen zu schonen, ist die **WP-Gruppe** auf eine möglichst vollständige Rohstoffausnutzung bedacht und setzt auf das Recycling von Aluminiumabfällen. Alle bestehenden umweltrechtlichen Bestimmungen und Auflagen werden erfüllt; erforderliche technische Werte unterliegen einer laufenden Untersuchung mit dem Ziel kontinuierlicher Verbesserungen. Um eine kostenoptimierte, nachhaltige, umwelt- und ressourcenschonende Produktion zu gewährleisten, wird ständig in neue und moderne Produktionsanlagen investiert.

Bei der **Pankl-Gruppe** beliefen sich die Energiekosten, gemessen am Umsatz, auf 1,8% und sind damit auf ähnlichem Niveau wie im Vorjahr (2015: 1,9%). Die Pankl-Gruppe hatte im abgelaufenen Geschäftsjahr keinen Aufwand im Zusammenhang mit dem Erwerb von CO₂-Zertifikaten und ist auch nicht im Rahmen des Nationalen Allokationsplans (NAP) erfasst. Im Geschäftsjahr 2014 wurde die Erweiterung des Umweltmanagementsystems der Pankl-Gruppe hinsichtlich der Norm ISO 14001 gestartet und seither laufend ausgebaut.

Sozial- und Arbeitnehmerbelange

Mitarbeiter

Erfreulich stellt sich die Mitarbeiterentwicklung in der Gruppe dar. Im Geschäftsjahr 2016 konnten weitere 516 Mitarbeiter aufgenommen werden, davon 428 in Österreich. Die Gruppe beschäftigt zum 31.12.2016 5.069 Mitarbeiter (Vorjahr: 4.553 Mitarbeiter).

Um eine ständige Verbesserung im Bereich der Gesundheit und Sicherheit zu erreichen, werden von **KTM** unter anderem präventiv durchgeführte Maßnahmen hinsichtlich allgemeiner Sicherheit am Arbeitsplatz, Brandschutz, Maschinensicherheit sowie diverse Seminare zu gesundheits- und sicherheitsrelevanten Themenstellungen, die betriebliche Gesundheitsförderung sowie Maßnahmen zur Sicherstellung von geeigneten Arbeitsplätzen (Beleuchtung, Höhenbestimmungen, Anordnung der Arbeitsmittel, Einsatz von Arbeitshilfen inklusive) getätigt.

Die Mitarbeiterinnen und Mitarbeiter der **WP** sind ein wesentlicher Bestandteil des Unternehmenserfolgs. Ihre Identifikation mit dem Unternehmen und ihr Engagement für dessen Ziele leisten den entscheidenden Beitrag zum Unternehmenserfolg. Eine finanzielle Anerkennung von individueller Leistung durch moderne Vergütungsmodelle ist der WP-Gruppe ebenso wichtig, wie die Honorierung der Gesamtleistung der Belegschaft durch freiwillige Sozialleistungen. Daneben werden Potenziale der Mitarbeiter unter anderem durch ein hohes Maß an Eigenverantwortung gefordert und gefördert. Um den wachsenden Anforderungen gerecht zu werden, bietet die WP-Gruppe neben diversen laufenden Fortbildungsmaßnahmen seinen Führungskräften bedarfsgerechte Personalentwicklungsprogramme. Die Programme sollen den Führungskräften nicht nur die Optimierung der eigenen Steuerungsfähigkeiten ermöglichen, sondern auch, sich persönlich weiterentwickeln zu können, um mit den Anforderungen besser zurechtzukommen und die eigene Effektivität und Effizienz zu erhöhen.

Ein weiterer Schwerpunkt im Geschäftsjahr 2016 lag in der Erweiterung der Brandschutzschulungen, welche nun im Rahmen eines 4-Jahresplans mit praktischen Übungen auf 120 Mitarbeiter an den Standorten der **Pankl** in Bruck an der Mur und Kapfenberg ausgeweitet wurden. An den österreichischen Standorten wurden, zusätzlich zu der bestehenden Intranet-Plattform, sogenannte Infopoints errichtet, wo sich die Mitarbeiter zum Thema Arbeitssicherheit informieren können.

Gesellschaftsrechtliches Engagement

Die **KTM-Gruppe** unterstützt die von Heinz Kinigadner ins Leben gerufene „Wings for Life Stiftung für Rückenmarkforschung“, in allen Marketingbelangen. „Wings for Life“ ist eine gemeinnützige Gesellschaft mit dem Ziel, die Forschung und den medizinisch-wissenschaftlichen Fortschritt zur künftigen Heilung von Querschnittslähmung als Folge von Rückenmarksverletzungen zu fördern und zu beschleunigen.

Bei der **Pankl-Gruppe** erfolgt die Auswahl von sozialen Projekten, welche unterstützt werden sollen, direkt durch die einzelnen Unternehmen der Pankl-Gruppe, da diese die lokalen Gegebenheiten und Bedürfnisse am besten kennen. Wie bereits in den Jahren zuvor, legte Pankl auch 2016 wieder viel Wert auf die Gesundheit und Sicherheit der Mitarbeiter. Um einen wichtigen Beitrag für die eigene Gesundheit zu leisten, wurde das Angebot der Vorsorgeuntersuchung, sowie der Impfungen von einer Vielzahl von Mitarbeitern angenommen. Der arbeitsmedizinische Schwerpunkt lag im Geschäftsjahr 2016 beim Thema Hautschutz in der Produktion. Von unserer Arbeitsmedizinerin wurden Workshops durchgeführt, um den Mitarbeitern dieses Thema näher zu bringen und um Hautkrankheiten vorzubeugen. Zudem wurde 2016 an beiden österreichischen Standorten zusammen mit der AUVA ein Hautschutztag organisiert.

6. Risikobericht

Für die Ausführungen zum Risikobericht und zum internen Kontroll- und Risikomanagementsystems im Hinblick auf den Rechnungslegungsprozess verweisen wird auf den Konzernanhang (Punkt 32 und 33) der KTM Industries AG.

7. Angaben gemäß § 243a (Abs. 1) UGB

1. Das Grundkapital beträgt EUR 225.386.742. Es ist zerlegt in 225.386.742 Stück auf Inhaber lautende, nennbetragslose Stückaktien mit Stimmrecht, wobei jede Stammaktie am Grundkapital in gleichem Umfang beteiligt ist. Die Aktien gewähren die gewöhnlichen nach dem österreichischen Aktiengesetz den Aktionären zustehenden Rechte. Dazu zählt das Recht auf die Auszahlung der in der Hauptversammlung beschlossenen Dividende sowie das Recht auf Ausübung des Stimmrechtes in der Hauptversammlung. Sämtliche Aktien der Gesellschaft sind zum Handel an der Wiener Börse zugelassen. Seit dem 14. November 2016 notieren die Aktien der Gesellschaft auch an der SIX SWISS EXCHANGE (Zürich, Schweiz).
2. Dem Vorstand sind keine Beschränkungen bekannt, die Stimmrechte oder die Übertragung von Aktien betreffen.
3. Nach Kenntnis der Gesellschaft bestand per 31. Dezember 2016 folgende direkte oder indirekte Beteiligung am Kapital der KTM Industries AG, die zumindest 10 von Hundert betragen:
Pierer Industrie AG: 74,89%
4. Es gibt keine Aktien mit besonderen Kontrollrechten.
5. Es bestehen derzeit keine Mitarbeiterbeteiligungsmodelle.
6. Es bestehen keine über das Gesetz hinausgehenden Bestimmungen hinsichtlich der Mitglieder des Vorstandes und des Aufsichtsrates.
7. Möglichkeiten, Aktien auszugeben oder zurückzukaufen:

Der Vorstand der KTM Industries AG hat am 7. März 2014 beschlossen, von der Ermächtigung der ordentlichen Hauptversammlung der Gesellschaft vom 28.02.2013 gemäß § 65 Abs. 1 Z 4 und 8 AktG (Erwerb eigener Aktien und Verkauf der erworbenen eigenen Aktien) Gebrauch zu machen. Die Gesellschaft hat im März 2014 ein dem Ermächtigungsbeschluss entsprechendes Aktienrückkaufprogramm veröffentlicht und gestartet. Das Aktienrückkaufprogramm wurde am 29. Juli 2015 beendet. Im Zeitraum vom 13. März 2014 bis zum 29. Juli 2015 wurden 71.038 eigene Aktien zurückgekauft. Der Vorstand der KTM Industries AG hat am 28. August 2015 den Beschluss gefasst, die von ihr erworbenen 71.038 eigenen Aktien über die Wiener Börse zu verkaufen. Im Zeitraum vom 7. September 2015 bis zum 11. Dezember 2016 wurden alle 71.038 eigenen Aktien über die Wiener Börse verkauft. Zum Stichtag 11. Dezember 2016 verfügt die KTM Industries AG sohin über keine eigenen Aktien mehr.
8. Vereinbarungen der Gesellschaft, die bei einem Kontrollwechsel infolge eines Übernahmeangebotes wirksam werden, sich ändern oder enden sowie deren Wirkungen werden seitens der Gesellschaft nicht bekannt gegeben, da dies der Gesellschaft erheblich schaden würde.
9. Es existieren keine Entschädigungsvereinbarungen zwischen der Gesellschaft und ihren Vorstands- und Aufsichtsratsmitgliedern oder Arbeitnehmern für den Fall eines öffentlichen Übernahmeangebotes.

8. Ausblick

Die Entwicklung der KTM Industries AG hängt von der Entwicklung der in den Konzern einbezogenen Tochterunternehmen ab.

Die KTM Industries-Gruppe setzt zukünftig weiterhin auf organisches Wachstum in ihren Kernbereichen durch Ausbau der Marktanteile und globales Wachstum, wobei ein starker Fokus auf den Emerging Markets liegt. Innerhalb der Konzernbereiche wird weiterhin auf die wechselseitige Nutzung der Synergiepotenziale sowie auf die Weiterentwicklung und Ausweitung der Kooperationsprojekte gesetzt.

Aufgrund der derzeitigen Auftragslage geht das Management in seiner Einschätzung auch für das Geschäftsjahr 2017 weiterhin von einer positiven Geschäftsentwicklung aus. Wie schon in den letzten Jahren werden sich auch in Zukunft die Märkte in den verschiedenen Kontinenten unterschiedlich entwickeln. Aus diesem Grund wird auf die kontinuierliche Überprüfung und kritische Beurteilung der Markt-, Produktivitäts- und Kostensituation Wert gelegt, um gegebenenfalls Sofortmaßnahmen zur Stabilisierung der angestrebten Ertragslage durchzuführen.

Insgesamt kann für alle Geschäftsbereiche der KTM Industries-Gruppe für das Geschäftsjahr 2017 ein positiver Ausblick gegeben werden.

Bei der **KTM-Gruppe** gestalten sich die wirtschaftlichen Rahmenbedingungen in den einzelnen Märkten weiterhin schwierig. Für das Jahr 2017 wird ein leichtes Wachstum des globalen Motorradmarktes erwartet. Aufgrund neuer Produkte, der konsequenten Umsetzung der Strategie sowie durch die Konzentration auf das Commercial Business Development zur quantitativen und qualitativen Weiterentwicklung der Vertriebspartner wird davon ausgegangen, weiterhin Marktanteile zu gewinnen.

Bei KTM werden in 2017 neue Modelle in den Handel gebracht. Die bereits auf internationalen Motorradmessen präsentierten KTM Street Modelle der ADVENTURE Reihe sowie die neuen naked Bike-Modelle „DUKE“ werden im Jahr 2017 in den Markt eingeführt. Auch bei der Marke Husqvarna Motorcycles wird für 2017 ein weiteres Wachstum erwartet, da die Produktpalette um Straßenmotorradmodelle erweitert wird. Mittelfristig hat sich KTM das Ziel gesetzt, den jährlichen Absatz auf 300.000 Stück zu steigern. 2017 erwartet KTM eine weitere Steigerung sowohl bei Umsatz als auch Absatz.

Das für 2017 geplante Investitionsvolumen liegt weiterhin auf hohem Niveau. Die Investitionsschwerpunkte umfassen insbesondere neue Serienentwicklungsprojekte sowie Infrastruktur- und Erweiterungsinvestitionen im Bereich der Entwicklung. KTM investiert am Standort Mattighofen rund € 25 Mio. in den Ausbau und die Erweiterung der Forschungs- und Entwicklungszentrale. Die Gesamtinvestition soll Ende 2017 abgeschlossen werden. Durch diese Erweiterungsinvestition werden mittelfristig rund 100 neue, hochqualifizierte Arbeitsplätze am Standort in Mattighofen geschaffen. Auch eine Erweiterung des Logistikzentrums sowie der Ausbau der Qualitätssicherung am Hauptstandort in Mattighofen werden in 2017 begonnen.

Bei der **WP-Gruppe** liegt der Auftragsstand in allen Geschäftsbereichen über dem Niveau des Vorjahres. Vorrangiges Ziel ist in diesem Jahr die Konsolidierung des Unternehmens auf dem nun angestiegenen Umsatzniveau und eine Verbesserung der operativen Ergebnismarge. Durch das konsequente Bekenntnis zu Innovation und Qualität ist die WP für die Zukunft bestens aufgestellt. In Kombination mit den erfolgreichen OEM Kunden und einem starken eigenen Vertriebsnetz ist die Basis für ein weiteres Wachstum gegeben. Trotz des hohen Investitionstempos geht die WP-Gruppe davon aus, dass 2017 ein solides Ergebnis erwirtschaftet werden kann.

Im Laufe des Geschäftsjahres 2016 haben sich bei der **Pankl-Gruppe** die Marktbedingungen, sowohl im Rennsport- als auch im Aerospacebereich, verbessert. Besonders erfreulich war, dass in vielen Bereichen spürbare Produktivitätsverbesserungen erreicht werden konnten und diese in Verbindung mit der gestiegenen Nachfrage zu überproportionalen Ergebnisverbesserungen geführt haben. Zu Beginn des Geschäftsjahres 2017 liegen die Auftragsstände der Töchter über denen des Vorjahres. 2017 wird vor allem der Inbetriebnahme des neuen High Performance Antriebswerkes in Kapfenberg, der mit Abstand größten Investition der bisherigen Unternehmensgeschichte, herausragende Bedeutung zukommen.

Durch die insgesamt stabile finanzielle Situation der Tochterunternehmen, mit soliden Eigenkapitalquoten und einer fristenkongruenten Finanzierung, werden sich für die Unternehmen der KTM Industries-Gruppe auch 2017 neue Chancen am Markt ergeben.

Wels, am 10. März 2017

Der Vorstand der KTM Industries AG




Dipl.-Ing. Stefan Pierer, CEO



Mag. Friedrich Roithner, CFO



Ing. Alfred Hörtenhuber



Mag. Wolfgang Plasser

KONZERNABSCHLUSS

Konzern-Gewinn- und Verlustrechnung	82
Konzern-Gesamtergebnisrechnung	83
Konzernbilanz	84
Konzern-Kapitalflussrechnung	86
Konzern-Eigenkapitalveränderungsrechnung	88
Konzernanhang.....	90
Beteiligungsspiegel der KTM Industries AG.....	158
Segmentberichterstattung	163
Bestätigungsvermerk	164
Erklärung der gesetzlichen Vertreter	169

KONZERN-GEWINN- UND VERLUSTRECHNUNG

für das Geschäftsjahr 2016, KTM Industries AG (vormals: CROSS Industries AG)

Konzern-Gewinn- und Verlustrechnung	Anhang-Nr.	2016	2015¹⁾
in TEUR			
Umsatzerlöse	6	1.342.962	1.223.570
Herstellungskosten der zur Erzielung der Umsatzerlöse erbrachten Leistungen	7	-909.146	-844.123
Bruttoergebnis vom Umsatz		433.816	379.447
Vertriebs- und Rennsportaufwendungen	7	-169.546	-149.424
Forschungs- und Entwicklungsaufwendungen	7	-39.745	-29.705
Verwaltungsaufwendungen	7	-79.958	-69.127
Sonstige betriebliche Aufwendungen	10	-28.035	-22.164
Sonstige betriebliche Erträge	11	5.392	3.825
Ergebnis aus at-Equity Beteiligungen	12	393	0
Ergebnis der betrieblichen Tätigkeit		122.317	112.853
Zinserträge	13	2.744	1.525
Zinsaufwendungen	13	-19.505	-17.770
Ergebnis aus at-Equity Beteiligungen	12	0	-2.851
Sonstiges Finanz- und Beteiligungsergebnis	13	3.391	-3.794
Ergebnis vor Steuern		108.947	89.963
Ertragsteuern	14	-19.935	-24.981
Ergebnis des Geschäftsjahres		89.012	64.982
davon Eigentümer des Mutterunternehmens		52.080	30.009
davon Nicht beherrschende Gesellschafter		36.932	34.973
Unverwässertes (=verwässertes) Ergebnis je Aktie (EUR)	15	0,23	0,13

1) angepasst, siehe Anhang Punkt 5.

KONZERN-GESAMTERGEBNISRECHNUNG

für das Geschäftsjahr 2016, KTM Industries AG (vormals: CROSS Industries AG)

Konzern-Gesamtergebnisrechnung	Anhang-Nr.	2016	2015
<i>in TEUR</i>			
Ergebnis des Geschäftsjahres		89.012	64.982
Posten, die in den Gewinn oder Verlust umgegliedert wurden oder anschließend umgegliedert werden können			
Fremdwährungsumrechnung ausländischer Tochterunternehmen		853	661
Fremdwährungsumrechnung aus nach der Equity-Methode bilanzierten Finanzanlagen	19	11	-5
Fremdwährungsumrechnung aus Nettoinvestitionen aus ausländischen Geschäftsbetrieben	25	-415	2.124
Latente Steuer auf die Fremdwährungsumrechnung aus Nettoinvestitionen aus ausländischen Geschäftsbetrieben		-29	-90
Bewertung von Cashflow-Hedges	25	-4.156	5.931
Latente Steuer auf die Bewertung von Cashflow-Hedges		1.039	-1.483
		-2.697	7.138
Posten, die nicht in den Gewinn oder Verlust umgegliedert werden			
Neubewertung der Nettoschuld aus leistungsorientierten Versorgungsplänen	30	-1.055	131
Steuereffekt		264	-32
		-791	99
Sonstiges Ergebnis nach Steuern		-3.488	7.237
Gesamtergebnis		85.524	72.219
davon Eigentümer des Mutterunternehmens		48.871	33.625
davon Nicht beherrschende Gesellschafter		36.653	38.594

KONZERNBILANZ

zum 31. Dezember 2016, KTM Industries AG (vormals: CROSS Industries AG)

Konzernbilanz	Anhang-Nr.	31.12.2016	31.12.2015 ¹⁾
Vermögenswerte			
in TEUR			
Langfristige Vermögenswerte			
Sachanlagen	16	303.217	274.456
Firmenwert	17	117.732	117.724
Immaterielle Vermögenswerte	18	244.274	207.805
Nach der Equity-Methode bilanzierte Finanzanlagen	19	6.312	3.968
Latente Steueransprüche	14	9.836	7.160
Forderungen gegenüber verbundenen Unternehmen		245	105
Sonstige langfristige Vermögenswerte	20	10.649	26.360
		692.265	637.578
Kurzfristige Vermögenswerte			
Vorräte	21	251.986	242.678
Forderungen aus Lieferungen und Leistungen	22	121.873	110.831
Forderungen gegenüber verbundenen Unternehmen		1.810	6.084
Forderungen und sonstige Vermögenswerte	22	63.870	35.262
Laufende Steueransprüche	22	8.377	7.535
Zahlungsmittel und Zahlungsmitteläquivalente	23	251.578	135.124
Zur Veräußerung gehaltenes Vermögen	24	0	855
		699.494	538.369
		1.391.759	1.175.947

¹⁾ angepasst, siehe Anhang Punkt 5.

Konzernbilanz	Anhang-Nr.	31.12.2016	31.12.2015 ¹⁾
Eigenkapital und Schulden			
in TEUR			
Eigenkapital			
Grundkapital	25	225.387	225.387
Kapitalrücklagen	25	9.949	9.798
Ewige Anleihe	25	60.000	0
Sonstige Rücklagen einschließlich Konzernbilanzgewinn	25	-21.049	-38.516
Eigenkapital der Eigentümer des Mutterunternehmens		274.286	196.669
Nicht beherrschende Anteile	25	180.651	189.947
		454.937	386.616
Langfristige Schulden			
Finanzverbindlichkeiten	26	425.475	465.224
Verpflichtungen für Leistungen an Arbeitnehmer	30	23.536	20.905
Latente Steuerschulden	14	42.741	38.313
Andere langfristige Schulden	27	11.142	6.834
		502.894	531.276
Kurzfristige Schulden			
Finanzverbindlichkeiten	26	190.700	57.343
Verbindlichkeiten aus Lieferungen und Leistungen		130.864	111.399
Verbindlichkeiten gegenüber verbundenen Unternehmen		1.859	2.158
Rückstellungen	29	16.799	10.226
Verbindlichkeiten aus laufenden Steuern		707	1.643
Andere kurzfristige Schulden	27	92.999	75.286
		433.928	258.055
		1.391.759	1.175.947

¹⁾ angepasst, siehe Anhang Punkt 5.

KONZERN-KAPITALFLUSSRECHNUNG

für das Geschäftsjahr 2016, KTM Industries AG (vormals: CROSS Industries AG)

Konzern-Kapitalflussrechnung	Anhang-Nr.	2016	2015
in TEUR			
Betriebstätigkeit			
Ergebnis des Geschäftsjahres		89.012	64.982
+ (-) Zinsaufwendungen / Zinserträge	13	16.761	16.245
+ Steueraufwendungen	14	19.935	24.981
+ Abschreibungen auf Sachanlagevermögen und immaterielle Vermögenswerte	16,18	76.362	65.571
+ (-) Dotierung (Auflösung) von langfristigen Verpflichtungen für Leistungen an Arbeitnehmer		1.136	1.256
(-) + Gewinne (Verluste) aus dem Verkauf von Anteilen an Tochtergesellschaften		-111	-1.211
(-) + Gewinne (Verluste) aus der Equity-Konsolidierung	12	-393	2.851
(-) + Gewinne (Verluste) aus dem Verkauf von Anlagevermögen		-3.419	244
(-) + Gewinne (Verluste) aus der Bewertung von nicht konsolidierten Tochterunternehmen		-4.507	2.541
+ (-) Sonstige nicht zahlungswirksame Aufwendungen (Erträge)	31	2.526	-4.247
+ Zinseinzahlungen		2.373	1.538
- Zinsauszahlungen		-18.163	-16.256
- Steuerzahlungen		-17.646	-14.066
+ Erhaltene Dividenden		116	250
Brutto Cash-flow		163.982	144.679
- (+) Erhöhung (Verminderung) von Vorräten		12.698	-20.827
- (+) Erhöhung (Verminderung) von Forderungen aus Lieferungen und Leistungen, Vorauszahlungen, sonstigen kurz- und langfristigen Vermögenswerten		-24.543	-17.943
+ (-) Erhöhung (Verminderung) von Verbindlichkeiten aus Lieferungen und Leistungen, Vorauszahlungen und anderen kurz- und langfristigen Schulden		14.217	100
+ (-) Erhöhung (Verminderung) von Verbindlichkeiten aus Steuern, latenten Steuern und sonstigen Rückstellungen		1.453	855
Erhöhung (Verminderung) des Nettoumlaufvermögens		3.825	-37.815
Cash-flow aus Betriebstätigkeit		167.807	106.864

Konzern-Kapitalflussrechnung	Anhang-Nr.	2016	2015
in TEUR			
Investitionstätigkeit			
- Auszahlungen für den Erwerb von immateriellen Vermögenswerten und Sachanlagen	16,18	-166.379	-115.726
- Auszahlungen für den Erwerb von finanziellen Vermögenswerten		-824	-192
+ Einzahlungen aus dem Verkauf von immateriellen Vermögenswerten und Sachanlagen		6.216	2.054
+ Einzahlungen aus der Veräußerung/Tilgung von finanziellen Vermögenswerten		329	198
+ Erhaltene Dividenden		3.100	0
+ (-) Änderungen Konsolidierungskreis		241	0
+ (-) Ein-/Auszahlungen aus sonstigen Vermögenswerten		-1.464	3.610
Cash-flow aus Investitionstätigkeit		-158.781	-110.056
Finanzierungstätigkeit			
- Dividendenzahlungen an Dritte		-17.950	-14.752
+ (-) Veräußerung / Erwerb eigene Aktien		252	36
+ (-) Veräußerung / Erwerb von nicht beherrschenden Anteilen		-48.794	-5.406
+ Aufnahme Schuldscheindarlehen	26	119.540	0
+ Aufnahme Forschungsdarlehen		0	45.000
+ Aufnahme Perpetual Bond	25	60.000	0
+ Zuflüsse aus der Aufnahme von langfristigen verzinslichen Verbindlichkeiten		51.900	105.408
- Rückzahlung Perpetual Bond		-1.010	-58.990
- Rückkauf eigener Anleihen		-19.143	0
- Abflüsse aus der Rückzahlung von langfristigen verzinslichen Verbindlichkeiten		-46.890	-28.868
+ (-) Veränderung kurzfristiger Finanzverbindlichkeiten		10.928	9.107
+ (-) Erhöhung (Verminderung) aus übriger Finanzierungstätigkeit		-1.639	-882
Cash-flow aus Finanzierungstätigkeit		107.194	50.653
Gesamt Cash-Flow			
+ Anfangsbestand der liquiden Mittel im Konzern		135.124	89.404
+ Veränderung durch Fremdwährungseffekte		234	-1.741
Endbestand der liquiden Mittel im Konzern	23	251.578	135.124

KONZERN-EIGENKAPITALVERÄNDERUNGSRECHNUNG

für das Geschäftsjahr 2016, KTM Industries AG (vormals: CROSS Industries AG)

Konzern-Eigenkapitalveränderungsrechnung

in TEUR

	Anhang-Nr.	Grundkapital	Kapitalrücklagen	Ewige Anleihe (Perpetual Bond)	Rücklagen einschließlich Konzernbilanzgewinn
Stand am 1. Jänner 2016		225.387	9.798	0	-36.789
Gesamtergebnis					
Periodenergebnis		0	0	0	52.080
Sonstiges Ergebnis	25	0	0	0	0
Gesamtergebnis		0	0	0	52.080
Transaktionen mit Anteilseignern					
Dividenden an Dritte		0	0	0	-6.760
Kauf/Verkauf von Anteilen an Tochterunternehmen	3.2	0	0	0	-24.236
Ewige Anleihe	25	0	0	60.000	0
Kapitalmaßnahmen		0	0	0	-510
Veräußerung eigene Aktien		0	151	0	0
Stand am 31. Dezember 2016		225.387	9.949	60.000	-16.215
Stand am 1. Jänner 2015					
Stand am 1. Jänner 2015		1.332	137.825	58.987	11.425
Gesamtergebnis					
Periodenergebnis		0	0	0	30.009
Sonstiges Ergebnis	25	0	0	0	0
Gesamtergebnis		0	0	0	30.009
Transaktionen mit Anteilseignern					
Dividenden an Dritte		0	0	0	-5.313
Verschmelzung auf BF HOLDING AG		224.055	-128.027	0	-70.805
Kauf/Verkauf von Anteilen an Tochterunternehmen	3.2	0	0	0	-1.111
Rückkauf / Kündigung Ewige Anleihe		0	0	-58.987	-1.013
Erwerb / Veräußerung eigene Aktien		0	0	0	19
Stand am 31. Dezember 2015		225.387	9.798	0	-36.789

Rücklage nach IAS 39	IAS 19 Rücklage für versicherungsmathematische Verluste	Ausgleichsposten Währungsumrechnung	Rücklage für eigene Anteile	Gesamt	Anteile nicht beherrschender Gesellschafter	Konzern-eigenkapital Gesamt
14	-3.401	1.761	-101	196.669	189.947	386.616
0	0	0	0	52.080	36.932	89.012
-1.602	-567	-1.040	0	-3.209	-279	-3.488
-1.602	-567	-1.040	0	48.871	36.653	85.524
0	0	0	0	-6.760	-11.190	-17.950
0	0	0	0	-24.236	-34.759	-58.995
0	0	0	0	60.000	0	60.000
0	0	0	0	-510	0	-510
0	0	0	101	252	0	252
-1.588	-3.968	721	0	274.286	180.651	454.937
-2.303	-3.544	605	0	204.327	166.601	370.928
0	0	0	0	30.009	34.973	64.982
2.317	143	1.156	0	3.616	3.621	7.237
2.317	143	1.156	0	33.625	38.594	72.219
0	0	0	0	-5.313	-9.439	-14.752
0	0	0	0	25.223	-1.514	23.709
0	0	0	0	-1.111	-4.295	-5.406
0	0	0	0	-60.000	0	-60.000
0	0	0	-101	-82	0	-82
14	-3.401	1.761	-101	196.669	189.947	386.616

KONZERNANHANG

für das Geschäftsjahr 2016

I. Unternehmen

Die KTM Industries AG (vormals: CROSS Industries AG) hat ihren Sitz in 4600 Wels, Edisonstraße 1, und ist in das Firmenbuch beim Landes- als Handelsgericht Wels unter der Nummer FN 78112 x eingetragen.

Die KTM Industries-Gruppe ist eine führende europäische Fahrzeug-Gruppe mit dem strategischen Fokus auf den globalen automotiven Nischenbereich. Mit ihren weltweit bekannten Marken KTM, Husqvarna Motorcycles, WP und Pankl zählt sie in ihren Segmenten jeweils zu den Technologie- und Marktführern.

Die Gesellschaft steht mit der Pierer Konzerngesellschaft mbH, Wels (oberstes Konzernmutterunternehmen), und deren verbundenen Unternehmen in einem Konzernverhältnis und wird in deren Konzernabschluss einbezogen. Dieser Konzernabschluss wird beim Landes- als Handelsgericht Wels unter der Nummer FN 134766 k hinterlegt und stellt den Konzernabschluss für den größten Konzernkreis dar.

In der folgenden Übersicht sind die wesentlichen vollkonsolidierten Teilkonzerne bzw. Unternehmensgruppen, das Beteiligungsausmaß (unter Berücksichtigung direkter und indirekter Anteile), der Anteil der Stimmrechte sowie der Unternehmensgegenstand zum 31.12.2016 angegeben:

KTM AG:

Anteil am Kapital bzw. Stimmrechte in %: 51,67

Die KTM-Gruppe betreibt die Entwicklung, Erzeugung und den Vertrieb von motorisierten Freizeitgeräten (Power Sports), insbesondere unter den Marken „KTM“ und „Husqvarna“ und hält Beteiligungen an Unternehmen zur Entwicklung, Erzeugung und dem Vertrieb von solchen Geräten. Die KTM-Gruppe umfasst zum 31.12.2016 42 in den Konzernabschluss einbezogene Tochtergesellschaften in Österreich, den USA, Japan, Südafrika, Mexiko und Indien sowie in verschiedenen anderen Ländern in Europa und Asien. Darüber hinaus hält die KTM-Gruppe unter anderem Beteiligungen an Generalimporteuren in wichtigen Vertriebsmärkten (Neuseeland und Dubai) sowie Beteiligungen an diversen Flagship-Stores in Österreich und Deutschland.

Wesentliche Absatzmärkte sind die USA, Deutschland, Frankreich, Australien, Großbritannien, Italien, Spanien, Kanada, Österreich, Schweden und sonstige europäische Länder.

WP AG:

Anteil am Kapital bzw. Stimmrechte in %: 88,26

Die WP-Gruppe ist im Motorrad-Zuliefer-Bereich tätig. Die WP-Gruppe entwickelt, produziert und vertreibt, an ihrem Sitz in Munderfing, Österreich, Federungsselemente, Rahmen, Kühler sowie Auspuffsysteme.

Pankl Racing Systems AG:

Anteil am Kapital bzw. Stimmrechte in %: 94,53

Die Pankl-Gruppe ist ein international führender Hersteller von mechanischen Systemen im Hochtechnologiebereich für dynamische Komponenten in den weltweiten Nischenmärkten der Rennsport-, Luxusautomobil- und Luftfahrtindustrie. Vor allem die Technologieentwicklung, aber auch das Verbessern sowie das Testen von Produkten ist für Pankl von besonderer Bedeutung um besser auf die Herausforderungen dieser Märkte reagieren zu können. Durch eine breite Standortdiversifikation kann Pankl mit seinem weltweiten Firmennetzwerk Kunden optimal betreuen. Die Standorte sind verteilt in Österreich, Deutschland, Großbritannien, Slowakei, Japan und den USA.

II. Grundsätze der Rechnungslegung und Bilanzierungs- und Bewertungsmethoden

1. Grundsätze der Rechnungslegung

Der Konzernabschluss zum 31.12.2015 und 31.12.2016 wurde in Übereinstimmung mit den vom International Accounting Standards Board (IASB) herausgegebenen International Financial Reporting Standards (IFRS) sowie den Interpretationen des International Financial Reporting Interpretations Committee (IFRIC), soweit sie in der Europäischen Union angewendet werden, erstellt. Dabei wurden auch die zusätzlichen Anforderungen des § 245a Abs1 UGB (österreichisches Unternehmensgesetzbuch) erfüllt.

Änderungen in den Rechnungslegungsvorschriften

Das IASB hat folgende Änderungen bei bestehenden IFRS sowie einige neue IFRS und IFRIC verabschiedet, die auch bereits von der EU-Kommission übernommen wurden und somit seit dem 1.1.2016 verpflichtend anzuwenden sind:

- Änderungen zu IFRS 10, IFRS 12 und IAS 28: Investmentgesellschaften: Anwendung der Konsolidierungsausnahme
- Änderungen zu IFRS 11: Bilanzierung des Erwerbs von Anteilen an gemeinschaftlichen Tätigkeiten
- Änderungen zu IAS 1: Angabeninitiative
- Änderungen zu IAS 16 und IAS 38: Klarstellung der zulässigen Abschreibungsmethoden
- Änderungen zu IAS 16 und IAS 41: Landwirtschaft: fruchttragende Gewächse
- Änderungen zu IAS 19: Leistungsorientierte Pläne: Arbeitnehmerbeiträge
- Änderungen zu IAS 27: Anwendung der Equity-Methode in Einzelabschlüssen
- Jährliche Verbesserungen zu IFRS 2010 – 2012: Änderungen an IFRS 2, IFRS 3, IFRS 8, IFRS 13, IAS 16, IAS 24 und IAS 38
- Jährliche Verbesserungen zu IFRS 2012 – 2014: Änderungen und Klarstellungen an IFRS 5, IFRS 7, IAS 19, IAS 34

Aufgrund der erstmaligen Anwendung der genannten IFRS ergeben sich im Vergleich zum Vorjahr keine wesentlichen Änderungen. Es ergaben sich keine Änderungen der Bilanzierungs- und Bewertungsmethoden.

Zukünftige Änderungen der Rechnungslegungsvorschriften

Das IASB und das IFRIC haben weitere Standards und Interpretationen verabschiedet, die aber im Geschäftsjahr 2016 noch nicht verpflichtend anzuwenden sind bzw. von der EU-Kommission noch nicht übernommen wurden. Es handelt sich dabei um folgende Standards und Interpretationen:

Standard/Änderung	Anwendungs- zeitpunkt IASB	Endorsement durch EU erfolgt?	Anwendungs- zeitpunkt EU
Neue Standards und Interpretationen			
IFRS 15 Umsatzerlöse aus Verträgen mit Kunden	1.1.2018	Ja	1.1.2018
IFRS 9 Finanzinstrumente	1.1.2018	Ja	1.1.2018
IFRS 16 Leasing	1.1.2019	Nein	

Standard/Änderung	Anwendungszeitpunkt IASB	Endorsement durch EU erfolgt?	Anwendungszeitpunkt EU
Geänderte Standards und Interpretationen			
IFRS 14: Regulatorische Abgrenzungsposten	1.1.2016	Nein	
Änderungen zu IFRS 2: Klassifizierung und Bewertung von Geschäftsvorfällen mit anteilsbasierter Vergütung	1.1.2018	Nein	
Änderungen zu IFRS 4: Geändert durch Anwendung von IFRS 9 Finanzinstrumente gemeinsam mit IFRS 4 Versicherungsverträge	1.1.2018	Nein	
Änderungen zu IFRS 10 und IAS 28: Verkauf oder Einlage von Vermögenswerten zwischen einem Anleger und einem assoziierten Unternehmen oder Gemeinschaftsunternehmen	auf unbestimmte Zeit verschoben	Nein	
Änderungen zu IFRS 15: Klarstellung von IFRS 15 Erlöse aus Verträgen mit Kunden	1.1.2018	Nein	
Änderungen zu IAS 7: Geändert durch Angabeninitiative	1.1.2017	Nein	
Änderungen zu IAS 12: Geändert durch Ansatz latenter Steueransprüche für unrealisierte Verluste	1.1.2017	Nein	
Änderungen zu IAS 40: Geändert durch Übertragungen von als Finanzinvestitionen gehaltene Immobilien	1.1.2018	Nein	
IFRIC 22: Transaktionen in fremder Währung und im Voraus gezahlte Gegenleistungen	1.1.2018	Nein	
Jährliche Verbesserungen zu IFRS 2014-2016: Änderungen zu IFRS 12	1.1.2017	Nein	
Jährliche Verbesserungen zu IFRS 2014-2016: Änderungen zu IFRS 1 und IAS 28	1.1.2018	Nein	

Die Standards mit wesentlichen Auswirkungen auf die KTM Industries-Gruppe werden im Folgenden kurz erläutert:

In IFRS 15 wird geregelt, wann und in welcher Höhe Erlöse zu erfassen sind. Zudem wird von den Abschlusserstellern gefordert, den Abschlussadressaten informativere und relevantere Angaben als bisher zur Verfügung zu stellen. Der Standard bietet dafür ein einziges, prinzipienbasiertes, fünfstufiges Modell, das auf alle Verträge mit Kunden anzuwenden ist. Die Erstanwendung wird zu Anpassungen bei internen Prozessen und Dokumentation sowie zu erweiterten Anhangsangaben führen. Weiters könnten Umsätze, vor allem bei kundenspezifischen Einzelfertigungen, früher als bisher zu erfassen sein bzw. bestimmte Vertragsbestandteile mit Kunden als separate Leistungsverpflichtungen einzuschätzen sein.

IFRS 16 regelt den Ansatz, die Bewertung, den Ausweis sowie die Angabepflichten von Leasingverhältnissen. Für den Leasingnehmer sieht der Standard ein einziges Bilanzierungsmodell vor. Dieses Modell führt beim Leasingnehmer dazu, dass sämtliche Vermögenswerte und Verbindlichkeiten aus Leasingvereinbarungen in der Bilanz zu erfassen sind, es sei denn, die Laufzeit beträgt 12 Monate oder weniger oder es handelt sich um einen geringwertigen Vermögenswert (jeweils Wahlrecht). Der Leasinggeber unterscheidet für Bilanzierungszwecke weiterhin zwischen Finanzierungs- oder Mietleasingvereinbarungen (finance bzw. operate lease). Die Auswirkungen auf den Konzernabschluss der KTM Industries-Gruppe werden untersucht. Es wird ein Anstieg der Buchwerte der Sachanlagen sowie ein Anstieg der finanziellen Verbindlichkeiten durch die Aktivierung von Leasingverhältnissen erwartet.

Im Juni 2014 veröffentlichte das IASB IFRS 9 Finanzinstrumente, der die Ansatz- und Bewertungsvorschriften von finanziellen Vermögenswerten, die Impairment-Vorschriften und die Vorschriften zum Hedge-Accounting ändert. Die Auswirkungen des IFRS 9 auf die KTM Industries-Gruppe werden noch untersucht. Auswirkung auf die KTM Industries-Gruppe haben vor allem die neuen Impairment-

Vorschriften, Erfassung des Expected Loss sowie die Vereinfachungen im Hedge-Accounting. Hinsichtlich der Klassifizierung und Bewertung von Finanzinstrumenten wird von keinen wesentlichen Änderungen ausgegangen.

Weitere geänderte Standards und Interpretationen sind für die KTM Industries-Gruppe nicht relevant bzw. haben keinen wesentlichen Einfluss. Es ist keine vorzeitige Anwendung von noch nicht verpflichtend anzuwendenden Standards geplant.

2. Aufstellungsgrundlage

Der Rechnungslegung der in den Konzernabschluss einbezogenen Unternehmen liegen einheitliche Rechnungslegungsvorschriften zugrunde. Diese Vorschriften wurden von allen einbezogenen Unternehmen angewendet. Die einbezogenen Unternehmen haben ihre Jahresabschlüsse zum Konzernbilanzstichtag 31.12. aufgestellt.

Der Konzernabschluss wird in der funktionalen Währung der Muttergesellschaft, dem Euro, aufgestellt. Alle Beträge sind, soweit auf Abweichungen nicht gesondert hingewiesen wird, auf 1.000 Euro (TEUR) gerundet, wobei rundungsbedingte Differenzen auftreten können.

Das Geschäftsjahr der KTM Industries AG umfasst den Zeitraum vom 1.1. bis zum 31.12.2016. Der Konzernabschluss wird am 21.3.2017 (Vorjahr: 16.3.2016) vom Vorstand zur Prüfung durch den Aufsichtsrat, zur Vorlage an die Hauptversammlung und zur anschließenden Veröffentlichung freigegeben. Der Aufsichtsrat kann im Rahmen der ihm obliegenden Prüfung eine Änderung des Konzernabschlusses veranlassen.

3. Konsolidierungskreis

Der Konsolidierungskreis basiert auf der Anwendung der Standards IFRS 10 und 11. In den Konzernabschluss werden neben der KTM Industries AG alle wesentlichen Tochterunternehmen voll einbezogen. Tochterunternehmen sind vom Konzern beherrschte Unternehmen. Der Konzern beherrscht ein Unternehmen, wenn er schwankenden Renditen aus seinem Engagement bei dem Unternehmen ausgesetzt ist bzw. Anrechte auf diese besitzt und die Fähigkeit hat, diese Renditen mittels seiner Verfügungsgewalt über das Unternehmen zu beeinflussen. Die Abschlüsse von Tochterunternehmen sind im Konzernabschluss ab dem Zeitpunkt enthalten, an dem die Beherrschung beginnt und bis zu dem Zeitpunkt, an dem die Beherrschung endet.

Für die Bestimmung des Konsolidierungskreises wurde eine Wesentlichkeitsgrenze im Konzern festgelegt. Gesellschaften mit ruhender oder nur geringer Geschäftstätigkeit, die für die Vermittlung eines getreuen Bildes der Vermögens-, Finanz- und Ertragslage nur von untergeordneter Bedeutung sind, werden nicht konsolidiert, sondern als sonstige langfristige Vermögenswerte ausgewiesen und zu fortgeführten Anschaffungskosten bewertet bzw. bei Wertminderung abgeschrieben. Die Auswirkung auf das Vermögen und das Eigenkapital dieser Gesellschaften beträgt weniger als 1,20% des Konzernwertes.

Ein assoziiertes Unternehmen ist ein Unternehmen, auf das der Konzern maßgeblichen Einfluss hat. Maßgeblicher Einfluss ist die Möglichkeit, an den finanz- und geschäftspolitischen Entscheidungen des Unternehmens, an dem die Beteiligung gehalten wird, mitzuwirken. Dabei liegt weder Beherrschung noch gemeinschaftliche Führung der Entscheidungsprozesse vor. Die Ergebnisse, Vermögenswerte und Schulden von assoziierten Unternehmen sind in diesem Abschluss unter Verwendung der Equity-Methode einbezogen. Nach der Equity-Methode sind Anteile an assoziierten Unternehmen mit ihren Anschaffungskosten in die Konzernbilanz aufzunehmen, die um Veränderungen des Anteils des Konzerns am Gewinn oder Verlust und am sonstigen Ergebnis des assoziierten Unternehmens nach dem Erwerbszeitpunkt angepasst werden.

Die in den Konzernabschluss einbezogenen Gesellschaften sind im Beteiligungsspiegel zum 31.12.2016 auf Seite 158ff zum Konzernanhang angeführt.

3.1. Veränderungen im Konsolidierungskreis

Die Anzahl der Unternehmen im Konsolidierungskreis hat sich im Geschäftsjahr 2016 wie folgt entwickelt:

	Vollkonsolidierte Gesellschaften	At Equity Gesellschaften
Stand zum 31.12.2015	62	5
Konsolidierungskreiszugänge	5	2
Konsolidierungskreisabgänge	0	-2
Abgänge durch Verschmelzungen	-1	0
Abgänge durch Liquidation	-3	0
Stand zum 31.12.2016	63	5
davon ausländische Unternehmen	40	3

Die KTM Industries AG, als Mutterunternehmen der KTM Industries-Gruppe wurde in dieser Aufstellung nicht berücksichtigt.

Änderungen vollkonsolidierter Gesellschaften:

Die KTM AG hielt zum 31.12.2015 10% an der Oberbank Mattigtal Immobilienleasing GmbH, Linz. Mit Kauf- und Abtretungsvertrag vom 16.9.2016 hat die KTM Immobilien GmbH weitere 83,63 % der Anteile an der Oberbank Mattigtal Immobilienleasing GmbH, Linz, erworben. Damit erhöhte sich die Beteiligung von 10% auf 93,63%. Die Oberbank Mattigtal Immobilienleasing GmbH war Eigentümer des KTM Logistikzentrums in Munderfing und hat dieses an die KTM-Gruppe verleast (Finanzierungsleasing). Durch den Erwerb der Gesellschaft wurde das Finanzierungsleasing vorzeitig aufgelöst (siehe Punkt 34.1). In der am 16.9.2016 stattgefundenen außerordentlichen Generalversammlung der Oberbank Mattigtal Immobilienleasing GmbH, Linz, wurde die Umfirmierung in die KTM Logistikzentrum GmbH sowie die Sitzverlegung nach Mattighofen beschlossen. Die Erstkonsolidierung der KTM Logistikzentrum GmbH erfolgte per 16.9.2016.

Folgende Vermögenswerte und Schulden wurden übernommen:

in TEUR	
Anlagevermögen	26.068
Zahlungsmittel und sonstige kurzfristige Vermögenswerte	4.884
Verbindlichkeiten gegenüber Kreditinstituten	-21.147
Andere kurzfristige Schulden	-161
Andere kurzfristige Schulden (finanziell)	-4.854
Anteile nicht beherrschender Gesellschafter	-287
Aktive Unterschiedsbetrag	242
Kaufpreis	4.745
Übernommene Zahlungsmittel	4.883
Netto-Zufluss aus der Akquisition	138

Der aus der Erstkonsolidierung entstandene aktive Unterschiedsbetrag in Höhe von TEUR 242 wurde aufwandswirksam erfasst.

Die WP Performance Sports GmbH, Munderfing, und die KTM Sportmotorcycle MEA DMCC, Dubai, wurden in 2016 neu gegründet und somit erstmals in den Konsolidierungskreis einbezogen. Die Erstkonsolidierung beider Gesellschaften erfolgte zum 1.12.2016.

Das bei einem deutschen Schiedsgericht anhängige Verfahren hinsichtlich Gewährleistungsansprüchen aus dem Verkauf der Peguform Gruppe im Jahr 2012 wurde im Februar 2017 zu hundert Prozent zugunsten der PF Beteiligungsverwaltungs GmbH, eine 100% Tochter der KTM Industries AG, entschieden. Der Restkaufpreis in Höhe von rund € 20,3 Mio. steht nun der KTM Industries Gruppe zur Gänze zu. Die PF Beteiligungsverwaltungs GmbH wurde in den Jahren 2014 und 2015 aufgrund von Unwesentlichkeit nicht vollkonsolidiert, der Wert des Eigenkapitals spiegelte in den Vorjahren den Beteiligungsbuchwert wider (31.12.2015: TEUR 13.501). Die gebildete Rückstellung aus dem Schiedsverfahren wurde in der PF Beteiligungsverwaltungs GmbH zum 31.12.2016 ertragswirksam aufgelöst. Hinsichtlich dieses Geschäftsfalles und aufgrund von Wesentlichkeitsüberlegungen wurde die Gesellschaft zum 31.12.2016 wieder in den Konzernabschluss einbezogen. Der im Rahmen der Erstkonsolidierung entstandene passive Unterschiedsbetrag in Höhe von TEUR 4.572 stellt eine Umkehr der bisher erfassten Wertminderungen dar und wurde daher ertragswirksam im Finanzergebnis erfasst.

Folgende Vermögenswerte und Schulden wurden übernommen:

in TEUR	
Kaufpreisforderung aus dem Verkauf der Peguform-Gruppe	20.318
Zahlungsmittel und sonstige kurzfristige Vermögenswerte	89
Forderungen gegenüber verbundenen Unternehmen	-1.959
Verbindlichkeiten aus Lieferungen und Leistungen	-234
Andere kurzfristige Schulden	-141
Passiver Unterschiedsbetrag	-4.572
Beteiligungsbuchwert	13.501
Übernommene Zahlungsmittel	79

Im Zuge einer Umstrukturierung der US Töchter innerhalb der Pankl-Gruppe wurde im Geschäftsjahr 2016 die CP-CARRILLO, LLC in die CP-CARRILLO, Inc. umgewandelt. Weiters wurden die Carrillo Acquisitions, Inc., die Performance Equipment Company, LLC und die Pankl Engine Systems, Inc. liquidiert. Im Zuge der Liquidierung wurden die Vermögenswerte auf die CP-CARRILLO, Inc. übertragen. Der Unternehmenssitz der Pankl Holdings, Inc. wurde vom US-Bundesstaat Nevada nach Kalifornien verlegt.

Am 2. Mai 2016 erwarb die Pankl Aerospace Systems Europe GmbH die S-Beschichtungstechnik GmbH zu 100%. Diese Gesellschaft wurde rückwirkend mit 1. Jänner 2016 auf die Pankl Aerospace Systems Europe GmbH verschmolzen.

Änderungen At-Equity einbezogener Gesellschaften:

Die KTM-Gruppe beteiligte sich in 2016 mit 34% an der KTM Asia Motorcycle Manufacturing Inc., Philippinen. Die Gesellschaft wird als nach der Equity-Methode bilanzierte Finanzanlagen in den Konzernabschluss einbezogen. Zudem wurde die Mattighofen Museums-Immobilien GmbH im Geschäftsjahr 2016 erstmals „At-Equity“ einbezogen.

Die beiden Abgänge der „At-Equity“ einbezogenen Gesellschaften betreffen Unternehmen der Wethje-Gruppe, an welchen die KTM Industries AG zum 31. Dezember 2016 rund 18,0% der Anteile hält (31. Dezember 2015: 49,0%).

Sonstige Veränderungen:

Im März 2016 wurden 26% an dem Designunternehmen Cero Design Studio S.L. mit Sitz in Barcelona, Spanien erworben. Die Anteile werden zu Anschaffungskosten bilanziert.

3.2 Transaktionen mit nicht beherrschenden Anteilen

Die Auswirkungen der Transaktionen mit nicht beherrschenden Anteilen sowie die Veränderung an dem den Anteilseignern zurechenbaren Eigenkapital während des Geschäftsjahres stellt sich wie folgt dar:

	31.12.2016	31.12.2015
<i>in TEUR</i>		
Erworbener (-) bzw. abgegangener (+) Buchwert nicht beherrschender Anteile	34.759	4.295
Erhaltener (+) / gezahlter (-) Kaufpreis an nicht beherrschende Anteilseigner	-58.995	-5.406
Im Eigenkapital erfasster Unterschiedsbetrag	-24.236	-1.111

Im Geschäftsjahr 2016 hat die KTM Industries AG die Anteile an der KTM AG von 51,28% auf 51,67% sowie bei der Pankl Racing Systems AG von 55,85% auf 94,53% erhöht. Ihre Anteile an der WP AG hat die KTM Industries AG von 89,48% auf 88,26% (direkt und indirekt) verringert.

Weiters hat die Pankl Racing Systems AG ihre Anteile an der CP-CARRILLO, Inc. von 70,00% auf 100,00% erhöht.

4. Konsolidierungsmethoden

Kapitalkonsolidierung: Die **Erstkonsolidierung** erfolgt gemäß IFRS 3 nach der Erwerbsmethode (Acquisition Method). Dabei werden im Erwerbszeitpunkt, das ist der Tag an dem die Möglichkeit der Beherrschung erlangt wird, die neu bewerteten identifizierbaren Vermögenswerte und Schulden des erworbenen Geschäftsbetriebes der Gegenleistung und sofern zutreffend dem Betrag für die nicht beherrschenden Anteile und dem beizulegenden Zeitwert der zum Erwerbszeitpunkt bereits gehaltenen Anteile gegenüber gestellt. Ein verbleibender positiver Wert wird als Firmenwert aktiviert; ein verbleibender negativer Wert wird nach nochmaliger Überprüfung der Wertansätze als „Erwerb zu einem Preis unter dem Marktwert“ in der Gewinn- und Verlustrechnung als Ertrag erfasst. Mit dem Erwerb verbundene Nebenkosten werden als Aufwand erfasst. Der Betrag für die nicht beherrschenden Anteile wird - sofern nicht anders angegeben - mit dem anteiligen Reinvermögen am erworbenen Unternehmen ohne Firmenwertkomponente erfasst.

Transaktionen mit nicht beherrschenden Anteilseignern, die zu keinem Verlust der Beherrschung führen, werden direkt und ausschließlich im Eigenkapital erfasst, ohne dass dabei Anpassungen an den Vermögenswerten und Schulden der Gesellschaft oder beim Firmenwert vorgenommen werden.

Innerhalb der **Aufwands- und Ertragskonsolidierung** wurden konzerninterne Umsätze und sonstige Erträge mit Material- und sonstigen betrieblichen Aufwendungen verrechnet. Damit werden in der Konzern-Gewinn- und Verlustrechnung nur Außenumsatzerlöse ausgewiesen.

Im Rahmen der **Schuldenkonsolidierung** wurden alle Verbindlichkeiten, Forderungen und Ausleihungen der in den Konzernabschluss einbezogenen Unternehmen konsolidiert.

Zwischenergebnisse aus konzerninternen Verkäufen von Vorräten bzw. Anlagevermögen wurden eliminiert.

Latente Steuern aus der Konsolidierung werden bei den ergebniswirksamen Konsolidierungsvorgängen in Ansatz gebracht.

Die **Anteile nicht beherrschender Gesellschafter** am Eigenkapital werden als gesonderte Position innerhalb des Eigenkapitals ausgewiesen. Anteile nicht beherrschender Gesellschafter werden bei Vorliegen von Andienungsrechten in die Verbindlichkeiten umgegliedert.

Anteile an assoziierten Unternehmen werden nach der **Equity-Methode** erfasst. Dabei werden nach dem Erwerb der Anteile eingetretene Änderungen des Anteils des Konzerns am Reinvermögen des assoziierten Unternehmens erfasst. Wenn der auf den Konzern entfallende Anteil von Verlusten die Beteiligung an einem assoziierten Unternehmen übersteigt, wird der Buchwert dieser Beteiligung (inklusive langfristiger Investments) auf Null abgeschrieben, und weitere Verluste werden nur erfasst, soweit der Konzern zu einer Zahlung verpflichtet ist oder eine solche geleistet hat. Die Abschlüsse der assoziierten Unternehmen werden in allen wesentlichen Belangen gemäß IFRS aufgestellt oder auf IFRS übergeleitet. Der mit einem assoziierten Unternehmen verbundene Geschäfts- oder Firmenwert ist im Buchwert des Anteils enthalten und wird nicht planmäßig abgeschrieben.

Bei Erwerbsvorgängen unter gemeinsamer Beherrschung („common control transaction“) ist IFRS 3 nicht anwendbar. Gemäß IAS 8.10 ist in solchen Fällen eine Bilanzierungsmethode zu entwickeln, die zu einer zuverlässigen, wirtschaftlich adäquaten und entscheidungsrelevanten Darstellung führt. Die Entscheidung, ob eine Aufdeckung stiller Reserven im Rahmen einer Kaufpreisallokation vorgenommen wird oder sämtliche Aktiva und Passiva jeweils zu Buchwerten übernommen werden, wird bei jedem Anwendungsfall aufs Neue getroffen.

Währungsumrechnung: Die Konzernwährung ist der Euro. Die außerhalb des Euro-Raumes gelegenen Tochterunternehmen werden als wirtschaftlich selbständige Unternehmen angesehen. Gemäß dem Konzept der funktionalen Währung erfolgt daher die Umrechnung der im Einzelabschluss dieser Gesellschaften ausgewiesenen Vermögenswerte und Schulden, einschließlich ausgewiesener Firmenwerte und aus der Erstkonsolidierung resultierender Wertanpassungen, mit dem Devisenmittelkurs am Bilanzstichtag und der Posten der Gewinn- und Verlustrechnung mit dem gewogenen durchschnittlichen Devisenkurs des Geschäftsjahres. Daraus entstehende Fremdwährungsgewinne und -verluste werden erfolgsneutral im sonstigen Ergebnis der Gesamtergebnisrechnung erfasst.

In den Einzelabschlüssen der Konzernunternehmen werden Transaktionen in Fremdwährung mit dem Kurs zum Tag der Transaktion verbucht. Zum Bilanzstichtag werden Fremdwährungsposten zum jeweiligen Stichtagskurs umgerechnet. Sämtliche Kursdifferenzen sind in den Einzelabschlüssen in der Periode, in der sie entstanden sind, als Aufwand oder Ertrag verbucht.

Die für die Währungsumrechnung zu Grunde gelegten Wechselkurse der für den Konzernabschluss wesentlichen Währungen haben sich wie folgt entwickelt:

	Stichtagskurs		Durchschnittskurs	
	31.12.2016	31.12.2015	2016	2015
US-Dollar	1,0541	1,0887	1,1066	1,1096
Britisches Pfund	0,8562	0,7340	0,8189	0,7260
Schweizer Franken	1,0739	1,0835	1,0902	1,0676
Japanischer Yen	123,4000	131,0700	120,3138	134,2865
Südafrikanischer Rand	14,4570	16,9530	16,2772	14,1528
Mexikanischer Peso	21,7719	18,9145	20,6550	17,5995
Chinesischer Renminbi	7,3202	7,0608	7,3496	6,9730

5. Bilanzierungs- und Bewertungsmethoden

Der Rechnungslegung der in den Konzernabschluss einbezogenen Unternehmen liegen einheitliche Bilanzierungs- und Bewertungsmethoden zugrunde. Diese sind mit Ausnahme der verpflichtend neu anzuwendenden Standards sowie der Bilanzierung von Zuwendungen der öffentlichen Hand identisch mit jenen des Geschäftsjahres 2015. Zuwendungen der öffentlichen Hand für Vermögenswerte wurden bis zum Geschäftsjahr 2015 als passiver Abgrenzungsposten in der Bilanz dargestellt. Im Geschäftsjahr 2016 wurden diese Zuwendungen vom Buchwert des Vermögensgegenstandes abgesetzt. Die Bilanzpositionen „Sachanlagevermögen“ sowie „Andere langfristige Schulden“ wurden in Höhe von TEUR -1.637 angepasst. Eine Anpassung des Vorjahres wurde vorgenommen.

Die Konzern-Bilanz wird nach lang- und kurzfristigen Vermögenswerten und Schulden unterteilt. Die Konzern-Gewinn- und Verlustrechnung wird nach dem Umsatzkostenverfahren gegliedert. Die Konzern-Kapitalflussrechnung wird nach der indirekten Methode erstellt.

Sämtliche kurzfristige Vermögenswerte und Schulden werden grundsätzlich innerhalb eines Zeitraumes von zwölf Monaten nach dem Bilanzstichtag bzw. eines Geschäftszyklus realisiert oder erfüllt. Alle anderen Vermögenswerte und Schulden werden grundsätzlich außerhalb dieses Zeitraumes realisiert oder erfüllt.

Um die Aussagekraft des Konzernabschlusses zu verbessern, wurden zum 31.12.2016 einzelne Posten und Darstellungen anders aufgliedert sowie die Abfolge der Angaben teilweise neu gegliedert und Darstellungen in den Angaben angepasst bzw. ergänzt.

- In der Gewinn- und Verlustrechnung wird der Gewinnanteil von assoziierten Unternehmen, die nach der Equity-Methode bilanziert werden, erstmals im Ergebnis der betrieblichen Tätigkeit dargestellt, da es sich um Beteiligungen handelt, die als wesentliche Lieferanten oder Kunden in die operative Geschäftstätigkeit der KTM Industries-Gruppe eingebunden sind (Kiska GmbH, KTM New Zealand Ltd.). Das Vorjahr wurde aufgrund von Unwesentlichkeit (TEUR 133) nicht angepasst.
- Ab dem Geschäftsjahr 2016 werden Forschungsaufwendungen ausschließlich im Posten „Forschungs- und Entwicklungsaufwendungen“ in der Gewinn- und Verlustrechnung ausgewiesen. Die Vorjahreszahlen wurden entsprechend angepasst. Die Anpassungen hatten keine Auswirkungen auf das operative Ergebnis, sondern es kam lediglich zu Umgliederungen innerhalb einzelner Aufwandsposten in der Gewinn- und Verlustrechnung. Die F&E-Aufwendungen des Vorjahres erhöhten sich um € 12,6 Mio.
- Der Bilanzposten „Laufende Steueransprüche“ wurde neu hinzugefügt und das Vorjahr wurde entsprechend angepasst.

Konzern-Gewinn- und Verlustrechnung

Bei der Konzern-Gewinn- und Verlustrechnung wird nach dem **Umsatzkostenverfahren** gegliedert.

Umsatzerlöse werden nach dem Gefahrenübergang gemäß den Geschäftsbedingungen (Incoterms) bzw. nach dem Zeitpunkt der Erbringung der Leistung abzüglich Skonti, Kundenboni und Rabatte erfasst.

Sonstige betriebliche Erträge werden realisiert, wenn der wirtschaftliche Nutzen aus dem zugrunde liegenden Vertrag wahrscheinlich ist und es eine verlässliche Bestimmung der Erträge gibt.

Der **Gewinn- /Verlustanteil von assoziierten Unternehmen, die nach der Equity-Methode bilanziert werden**, wird in der Gewinn- und Verlustrechnung als gesonderter Posten im Ergebnis der betrieblichen Tätigkeit ausgewiesen. Bei sämtlichen assoziierten Unternehmen, die nach der Equity-Methode bilanziert werden, handelt es sich um Beteiligungen die als wesentliche Lieferanten oder Kunden in die operative Geschäftstätigkeit der KTM Industries-Gruppe eingebunden sind.

Zinserträge werden unter Berücksichtigung der Effektivverzinsung zeitanteilig realisiert.

Dividendenerträge werden mit der Entstehung des Rechtsanspruchs erfasst.

Konzernbilanz

Sachanlagen werden zu Anschaffungs- oder Herstellungskosten abzüglich Abschreibungen bewertet. Die Ermittlung der planmäßigen Abschreibungen erfolgt nach der linearen Abschreibungsmethode unter Zugrundelegung folgender Nutzungsdauern:

	Nutzungsdauer
	in Jahren
Gebäude	10 - 50
Technische Anlagen und Maschinen	2 - 25
Betriebs- und Geschäftsausstattung	2 - 10

In den Herstellungskosten selbst erstellter Anlagen werden die Einzelkosten einschließlich der zurechenbaren Material- und Fertigungsgemeinkosten erfasst. Finanzierungskosten, die sich bei direkter Zurechnung von Fremdkapital ergeben bzw. die sich bei Anwendung eines durchschnittlichen Kapitalisierungszinssatzes auf die angefallenen Aufwendungen ergeben, werden gemäß IAS 23 aktiviert.

Eine außerplanmäßige Abschreibung wird dann vorgenommen, wenn die zukünftig zu erwartenden abgezinsten Erfolgsbeiträge (Future Cash-flows) die aktuellen Buchwerte unterschreiten.

Für die Einstufung einer Immobilie als **Investment Property** nach IAS 40 werden in der KTM Industries-Gruppe die folgenden Kriterien definiert. Als Finanzinvestitionen gehaltene Immobilien sind gem. IAS 40.5 Immobilien, die von KTM Industries als Eigentümer oder als Leasingnehmer im Rahmen eines Finanzierungsleasingverhältnisses zur Erzielung von Mieteinnahmen und/oder zum Zwecke der Wertsteigerung gehalten werden. Ausgenommen sind Immobilien die zur Herstellung oder Lieferung von Gütern bzw. der Erbringung von Dienstleistungen oder für Verwaltungszwecke gehalten werden und Immobilien, die zum Verkauf im Rahmen der gewöhnlichen Geschäftstätigkeit des Unternehmens oder für den Prozess der Herstellung oder Entwicklung solcher Verkäufe gehalten werden.

Wenn Sachanlagen durch Leasingverträge finanziert werden, bei denen die wesentlichen Chancen und Risiken auf den Leasingnehmer übergehen, werden diese als Finanzierungsleasing erfasst. Der Ansatz erfolgt zum beizulegenden Zeitwert oder zum niedrigeren Barwert der künftig zu erwartenden Mindestleasingzahlungen. Die Abschreibung erfolgt linear über die wirtschaftliche Nutzungsdauer oder, wenn kürzer, über die Laufzeit des Leasingvertrages. Die Leasingraten werden in eine Zins- und Tilgungskomponente aufgeteilt. Der Ausweis erfolgt unter den Sachanlagen bzw. die Zahlungsverpflichtungen unter den finanziellen Verbindlichkeiten. Der Zinsanteil der Leasingverpflichtung wird direkt in der Konzern-Gewinn- und Verlustrechnung erfasst.

Firmenwerte werden nicht planmäßig abgeschrieben, sondern einem jährlichen Werthaltigkeitstest unterzogen und eine entsprechende Abwertung im Bedarfsfall ergebniswirksam berücksichtigt.

Zur Durchführung von Werthaltigkeitstests werden Firmenwerte den „zahlungsmittelgenerierenden Einheiten“ zugeordnet. Der Wertminderungsaufwand der „zahlungsmittelgenerierenden Einheiten“ wird durch Gegenüberstellung des bisher fortgeführten Buchwerts (inklusive zugeordnetem Firmenwert) mit dem höheren Betrag aus beizulegenden Zeitwert abzüglich Veräußerungskosten und Nutzungswert errechnet. Unterschreitet der beizulegende Zeitwert abzüglich Veräußerungskosten den fortgeführten Buchwert, so ist in Höhe der Differenz eine Wertberichtigung auf den Firmenwert vorzunehmen. Ein darüber hinausgehender Abwertungsbedarf ist auf die verbleibenden Vermögenswerte der zahlungsmittelgenerierenden Einheit im Verhältnis zum Buchwert aufzuteilen.

Die dem Wertminderungstest zu Grunde liegenden Cash-Flows basieren auf der aktuellsten, vom Aufsichtsrat genehmigten Planung. Die Planung umfasst in der Regel einen Planungshorizont von drei bis fünf Jahren. Nach dem Detailplanungszeitraum werden unter der Annahme der Unternehmensfortführung die Cashflows der fünften Detailplanungsperiode als Basis für die Errechnung einer ewigen Rente herangezogen, wobei kein Wachstumsabschlag auf den Diskontsatz verwendet wird. Die Mittelfristplanung basiert auf internen Annahmen über die zukünftigen Absatz-, Preis- und Kostenentwicklungen, die zukünftige Erschließung neuer Märkte sowie die Zusammensetzung des Produktmixes. Die Annahmen beruhen im Wesentlichen auf den langjährigen Erfahrungswerten und der Einschätzung des Managements.

Für die Durchführung von Werthaltigkeitstests wurde der Nutzungswert herangezogen, welcher den Barwert der zukünftigen geschätzten Cash-Flows vor Steuern darstellt. Die Bestimmung des Diskontierungszinssatzes (gewogener Kapitalkostensatz) erfolgt auf Basis extern verfügbarer Kapitalmarktdaten.

Die Berechnung erfolgte unter Anwendung der folgenden Diskontierungssätze vor Steuer:

	31.12.2016	31.12.2015
KTM-Gruppe	10,4%	10,1%
Pankl-Gruppe	9,0%	9,8%
WP-Gruppe	10,5%	10,1%

Die ermittelten Nutzungswerte werden mit Hilfe von Multiplikatorverfahren auf Plausibilität geprüft und es werden Szenarien hinsichtlich des Diskontierungssatzes sowie der künftig geplanten EBITs gerechnet. Eine Sensitivitätsanalyse ergibt, dass unter jeweils sonst gleichen Bedingungen, bei einer Erhöhung des Diskontierungssatzes vor Steuer um 1% eine Wertberichtigung von € 0,0 Mio. (Vorjahr: € 4,6 Mio.) bzw. bei einer Verringerung des EBITs um 10% eine Wertberichtigung von € 0,0 Mio. (Vorjahr: € 5,1 Mio.) gegeben wäre.

Immaterielle Vermögenswerte werden zu Anschaffungs- oder Herstellungskosten aktiviert und abzüglich Abschreibungen bewertet. Die Ermittlung der planmäßigen Abschreibungen erfolgt nach der linearen Abschreibungsmethode unter Zugrundelegung folgender Nutzungsdauern:

	Nutzungsdauer
	in Jahren
Software	2 - 5
Selbst erstellte immaterielle Vermögenswerte	5
Sonstige immaterielle Vermögenswerte	2 - 15

Bei selbst erstellten immateriellen Vermögenswerten erfolgt eine Aufteilung des Herstellungszeitraumes in eine Forschungs-, Entwicklungs- und Modellpflegephase. In der Forschungs- und Modellpflegephase angefallene Kosten werden sofort ergebniswirksam erfasst. Ausgaben in der Entwicklungsphase werden als immaterielle Vermögenswerte aktiviert, wenn bestimmte den zukünftigen Nutzen der getätigten Aufwendungen bestätigende Voraussetzungen, vor allem die technische Machbarkeit des entwickelten Produktes oder Verfahrens sowie dessen Marktgängigkeit, erfüllt sind. Die Bewertung der selbst erstellten immateriellen Vermögenswerte erfolgt zu Herstellungskosten abzüglich planmäßiger Abschreibungen und Wertminderungen. Die planmäßige Abschreibung erfolgt nach der linearen Abschreibungsmethode unter Zugrundelegung einer Nutzungsdauer von fünf Jahren. Die planmäßige Abschreibung von aktivierten Entwicklungskosten, die eindeutig Projekten zugeordnet werden können, erfolgt mit dem Beginn der Serienproduktion.

Immaterielle Vermögenswerte mit unbestimmter Nutzungsdauer, wie die im Rahmen der ursprünglichen Kaufpreisallokation angesetzte Marke „KTM“ in Höhe von TEUR 61.103, werden nicht planmäßig abgeschrieben, sondern einem jährlichen Werthaltigkeitstest unterzogen und allfällige notwendige Wertminderungen ergebniswirksam berücksichtigt. Der Vorstand geht von einer unbestimmten Nutzungsdauer der Marke „KTM“ aus, da die Rechte in den relevanten Absatzmärkten keinen zeitlichen, rechtlichen oder vertraglichen Einschränkungen unterliegen und aufgrund der nachhaltigen Bekanntheit der Marke auch keine wirtschaftliche Entwertung vorliegt. Die Marke KTM ist der zahlungsmittelgenerierenden Einheit „KTM“ zuzuordnen.

Der Markenbewertung liegt der beizulegende Zeitwert abzüglich Veräußerungskosten zu Grunde und die Bewertung erfolgt auf Basis der Lizenzpreisanalogie-Methode. Die der Bewertung zugrunde gelegte Lizenzrate in Höhe von 1,5 % der Umsatzerlöse wurde aus vergleichbaren öffentlich verfügbaren Lizenzvereinbarungen abgeleitet. Die Berechnung des Impairment-Erfordernisses zum 31.12.2016 erfolgte analog zum Firmenwert-Wertminderungstest auf Basis der aktuellen Fünfjahresplanung. Als Diskontierungszinssatz wurden die vermögenswertspezifischen Kapitalkosten in Höhe von 12,5 % (Vorjahr: 12,1 %) angesetzt, die sich aus dem Konzern Vorsteuer-WACC in Höhe von 9,5 % (Vorjahr: 9,1 %) und einem Risikozuschlag für die Marke in Höhe von 3,0 % (Vorjahr: 3,0 %) zusammensetzen. Der Risikozuschlag wurde auf Basis des WACC-to-WARA-Konzepts abgeleitet.

Die wesentlichen wertbestimmenden Parameter bei der Bewertung der Marke „KTM“ sind der Diskontierungszinssatz, die Lizenzgebühr sowie die geplanten Umsatzerlöse. Eine Sensitivitätsanalyse für diese Parameter ergibt, dass analog Vorjahr keine für möglich gehaltene Änderung von wesentlichen Annahmen dazu führen könnte, dass der Buchwert den erzielbaren Betrag übersteigt.

Abgrenzungsposten für latente Steuern werden für zukünftig zu erwartende steuerliche Auswirkungen aus Geschäftsvorfällen, die bereits entweder im Konzernabschluss oder in der Steuerbilanz ihren Niederschlag gefunden haben (zeitliche Differenzen), gebildet. Latente Steuern auf steuerliche Verlustvorträge werden unter Berücksichtigung ihrer zeitnahen Realisierbarkeit gebildet. Aktive und passive latente Steuerposten werden bei gleicher Steuerhoheit saldiert ausgewiesen. Für die Unterschiede der steuerlichen Basis von vollkonsolidierten oder at-Equity bewerteten Anteilen zum entsprechenden konzernalen Eigenkapital werden nur latente Steuern abgegrenzt, wenn eine Realisierung in absehbarer Zeit wahrscheinlich ist. Der Berechnung liegt der im jeweiligen Land übliche Ertragssteuersatz zum Zeitpunkt der voraussichtlichen Umkehr der Wertdifferenz zu Grunde.

Finanzinstrumente

Die Erfassung der Käufe und Verkäufe sämtlicher Finanzinstrumente erfolgt zum Erfüllungstag.

Originäre Finanzinstrumente

Finanzielle Vermögenswerte, die zu Handelszwecken gehalten werden, werden mit ihrem Marktpreis bewertet, Bewertungsänderungen werden ergebniswirksam erfasst.

Finanzinvestitionen, die bis zur Endfälligkeit gehalten werden sollen (Held-to-Maturity Investments), werden unter Anwendung der Effektivzinsmethode zu fortgeführten Anschaffungskosten bewertet.

Die **übrigen finanziellen Vermögenswerte** (Financial Assets Available-for-Sale) werden zum beizulegenden Zeitwert am Bilanzstichtag bewertet. Als beizulegender Zeitwert werden grundsätzlich die jeweiligen Börsenkurse zum Bilanzstichtag angesetzt; Bewertungsänderungen werden, sofern wesentlich, im sonstigen Ergebnis erfasst. In den sonstigen langfristigen finanziellen Vermögenswerten sind Eigenkapitalinstrumente enthalten, welche nicht auf einem aktiven Markt notiert sind und deren beizulegender Zeitwert nicht verlässlich bestimmt werden kann. Diese werden zu Anschaffungskosten abzüglich Wertminderung bilanziert.

Wertminderungen von finanziellen Vermögenswerten werden bei objektiven Hinweisen vorgenommen. Dazu zählen beispielsweise finanzielle Schwierigkeiten, Insolvenz, Vertragsbruch oder erheblicher Zahlungsverzug des Schuldners oder Emittenten. Bei einem gehaltenen Eigenkapitalinstrument gilt ein signifikanter oder länger anhaltender Rückgang des beizulegenden Zeitwertes unter dessen Anschaffungskosten als ein objektiver Hinweis auf eine Wertminderung. Der Konzern hält einen Rückgang um 20 % für signifikant und einen Zeitraum von neun Monaten für länger anhaltend.

Die **Zahlungsmittel und Zahlungsmitteläquivalente** enthalten Kassenbestände, Bankguthaben, Schecks sowie maximal drei Monate laufende Festgelder (vom Erwerbszeitpunkt gerechnet) und werden zum beizulegenden Zeitwert am Bilanzstichtag bewertet.

Forderungen und sonstige Vermögenswerte werden im Zugangszeitpunkt mit dem beizulegenden Zeitwert und in den Folgeperioden zu fortgeführten Anschaffungskosten bewertet. Fremdwährungsforderungen werden umgerechnet mit dem Stichtagskurs, abzüglich aufgrund von erkennbaren Risiken notwendigen Wertminderungen, angesetzt. Finanzielle Forderungen sind der Kategorie „Loans and Receivables“ zugeordnet und werden zu fortgeführten Anschaffungskosten bewertet.

Einzelwertberichtigungen von finanziellen Vermögenswerten werden nur dann vorgenommen, wenn sie als uneinbringlich oder zum Teil uneinbringlich angesehen werden. Als Indikatoren für Einzelwertberichtigungen gelten finanzielle Schwierigkeiten, Insolvenz, Vertragsbruch oder erheblicher Zahlungsverzug der Kunden. Die Einzelwertberichtigungen setzen sich aus zahlreichen Einzelpositionen zusammen, von denen keine alleine betrachtet wesentlich ist. Eine direkte Ausbuchung der finanziellen Vermögenswerte erfolgt nur, wenn die vertraglichen Rechte auf Zahlungen aus den finanziellen Vermögenswerten nicht mehr bestehen (insbesondere im Insolvenzfall). Verringert sich die Höhe der Wertberichtigung in einer der folgenden Perioden und kann diese Verringerung objektiv auf einen nach der

Erfassung der Wertminderung aufgetretenen Sachverhalt zurückgeführt werden, wird die früher erfasste Wertberichtigung entweder direkt oder durch Anpassung des Wertberichtigungskontos rückgängig gemacht.

Finanzielle Schulden werden mit den fortgeführten Anschaffungskosten bewertet. Finanzielle Schulden sind der Kategorie Financial Liabilities at Amortized Cost zugeordnet. Ein Unterschiedsbetrag zwischen dem erhaltenen Betrag und dem Rückzahlungsbetrag wird über die Laufzeit nach der Effektivzinsmethode verteilt und im Finanzergebnis erfasst. Die im Zusammenhang mit Anleihen angefallenen Emissionskosten werden über die Laufzeit verteilt angesetzt. Fremdwährungsverbindlichkeiten werden mit dem Stichtagskurs umgerechnet.

Die KTM AG hat mit einem österreichischen Kreditinstitut ein revolvinges Programm zur Finanzierung von Lieferantenverbindlichkeiten (Supplier Finance Programm) aufgesetzt. Im Rahmen dieses Programmes bietet das Kreditinstitut Lieferanten die Möglichkeit an, ihre Forderungen gegenüber der KTM AG vor Fälligkeit von dem Kreditinstitut diskontieren und auszahlen zu lassen. Die KTM AG tilgt die Verbindlichkeit bei Fälligkeit laut Rechnung durch Zahlung an das Kreditinstitut.

Neben konzernfremden Lieferanten haben auch die beiden Konzernunternehmen WP AG und Pankl Racing Systems AG ein solches Programm mit der KTM AG abgeschlossen. Das Programm wurde sowohl auf zivilrechtliche Aspekte als auch hinsichtlich der Bestimmungen des IAS 39 geprüft. Während auf Ebene der Teilkonzerne weitere Lieferverbindlichkeiten bestehen, ist aus Sicht der KTM Industries-Gruppe kein Leistungsaustausch erfolgt, sondern es sind lediglich Fremdmittel aufgenommen worden, welche unter den kurzfristigen Finanzverbindlichkeiten ausgewiesen werden. Zum 31.12.2016 betragen die Verbindlichkeiten aus diesem Programm insgesamt TEUR 64.949 (Vorjahr: TEUR 34.338), davon werden zum 31.12.2016 in der KTM Industries-Gruppe die Beziehungen zwischen den Konzernunternehmen in Höhe von TEUR 47.527 (Vorjahr: TEUR 34.338) als kurzfristige Finanzverbindlichkeiten dargestellt.

Derivative Finanzinstrumente und Hedging

Die vom Konzern abgeschlossenen derivativen Finanzinstrumente (Devisentermingeschäfte und Zinsswaps) werden im Wesentlichen zur Absicherung des Fremdwährungs- und Zinsänderungsrisikos abgeschlossen. Ziel des Einsatzes von derivativen Finanzinstrumenten ist die Differenziertheit von Cash-flows aus künftigen Transaktionen auszugleichen. Als Grundlage zur Planung der künftigen Zahlungsflüsse dienen die voraussichtlichen Umsatzerlöse und Materialeinkäufe in Fremdwährung.

Derivate sind nach IAS 39 grundsätzlich zu Marktwerten bewertet. Die KTM Industries-Gruppe wendet auf diese derivativen Finanzinstrumente die Regeln des „Cash-flow-Hedge Accounting“ gemäß IAS 39 an. Fair Value Hedge Accounting findet in der KTM Industries-Gruppe keine Anwendung.

Ein **Cash-flow-Hedge** liegt vor, wenn variable Zahlungsströme aus bilanzierten Vermögenswerten bzw. Verbindlichkeiten und erwartete Geschäftsvorfälle, die einem Marktpreisrisiko unterliegen, abgesichert werden. Liegen die Voraussetzungen für einen Cash-flow-Hedge vor, ist der effektive Teil der Marktwertänderungen von Sicherungsinstrumenten ergebnisneutral im Konzerneigenkapital zu erfassen, die ergebniswirksame Erfassung erfolgt erst bei Eintritt des gesicherten Grundgeschäftes. Bei den in der KTM Industries-Gruppe eingesetzten Fremdwährungsabsicherungen wird in der Folge die Marktwertveränderung der Derivate ergebniswirksam im Gewinn oder Verlust erfasst. Ab diesem Zeitpunkt stehen der Marktwertveränderung die Stichtagskursbewertung der Fremdwährungsforderung bzw. -verbindlichkeiten aus der Lieferung bzw. Leistung gegenüber. Etwaige Ergebnisveränderungen aus der Ineffektivität der derivativen Finanzinstrumente werden ergebniswirksam in der Konzern-Gewinn- und Verlustrechnung erfasst.

Für die Anwendung des Hedge Accountings müssen bestimmte Voraussetzungen erfüllt werden. Zum einen muss eine Dokumentation der Sicherungsbeziehungen vorliegen und zum anderen muss die Hedging-Effektivität in regulär wiederkehrenden Messungen zwischen 80 % und 125 % liegen. Durch Effektivitätstests wird der wirksame Ausgleich zwischen unrealisierten Verlusten und Gewinnen nachgewiesen.

Für die Effektivitätsmessung bei Währungsabsicherungen werden Grund- und Sicherungsgeschäfte je abgesichertem Risiko in sogenannte Laufzeitbänder zusammengefasst. Die Laufzeitbänder sollten höchstens ein Quartal umfassen. Prospektiv wird die Sicherungsbeziehung durch einen Vergleich der wesentlichen Konditionen (Laufzeit, ...) des Sicherungs- als auch Grundgeschäftes getestet. Die retrospektive Effektivitätsmessung wird unter Verwendung der Dollar-Offset-Methode durchgeführt. Dazu werden die Fair

Value Änderungen des Grundgeschäftes den Fair Value Änderungen des Sicherungsgeschäftes gegenübergestellt und beurteilt.

Bei Zinsabsicherungen erfolgt die Messung der prospektiven Effektivität anhand einer Sensitivitätsanalyse und die der retrospektiven Effektivität unter Anwendung der Dollar-Offset-Methode.

Sicherungsgeschäfte, die nicht die Kriterien für Sicherungsinstrumente im Sinne des IAS 39 erfüllen, werden als **Handelsgeschäfte** qualifiziert und der Kategorie „At Fair Value through Profit or Loss“ (Held-for-Trading) zugeordnet. Marktwertänderungen werden in der laufenden Periode in voller Höhe ergebniswirksam erfasst und im Finanzergebnis ausgewiesen.

Die Bewertung der Derivate erfolgt zum beizulegenden Zeitwert. Der beizulegende Zeitwert entspricht dem Marktwert und wird anhand anerkannter finanzmathematischer Methoden ermittelt. Die Basis dazu bilden die zum Bilanzstichtag vorliegenden Marktdaten (Zinssatz, Wechselkurse, ...). Zur Bewertung von Devisentermingeschäften wird der Terminkurs des Bilanzstichtages herangezogen. Bei vorliegenden positiven Marktwerten wird durch ein sogenanntes credit value adjustment (CVA) die Bonität des Vertragspartners in die Bewertung miteinbezogen. Bei negativen Marktwerten wird ein debit value adjustment (DVA) abgeschlagen, um das eigene Ausfallsrisiko zu berücksichtigen. Zur Schätzung der Bewertung werden eigene Modelle verwendet. Diese werden mittels Bankbewertungen verplausibilisiert.

Die **Vorräte** werden zu Anschaffungs- oder Herstellungskosten bzw. dem niedrigeren Nettoveräußerungswert (Lower of Cost or Net Realizable Value) am Bilanzstichtag bewertet. Der Nettoveräußerungswert ergibt sich aus dem geschätzten Verkaufserlös abzüglich der geschätzten Kosten des Vertriebs. Die Bewertung der Vorräte erfolgt auf Basis des Durchschnittspreisverfahrens anhand einer Reichweitenanalyse mit Abwertung bei eingeschränkter Verwendbarkeit. Zusätzlich wird auf Einzelfallbasis der wirtschaftliche Nutzen des vorhandenen Vorratsvermögens überprüft und gegebenenfalls eine zusätzliche Wertberichtigung aufgrund langer Lagerdauer oder eingeschränkter Absatzmöglichkeiten vorgenommen.

Die Anschaffungskosten umfassen alle Kosten, die angefallen sind, um den Gegenstand in den erforderlichen Zustand und an den jeweiligen Ort zu bringen. Die Herstellungskosten umfassen die Material- und Fertigungseinzelkosten auf Basis einer Normalauslastung sowie angemessene Teile der Material- und Fertigungsgemeinkosten. Verwaltungsgemein- sowie Vertriebskosten sind hingegen nicht Bestandteil der Herstellungskosten. Fremdkapitalzinsen werden nicht aktiviert, da die Vorräte keine qualifizierenden Vermögenswerte gemäß IAS 23 darstellen.

Die **Verpflichtungen für Leistungen an Arbeitnehmer** setzen sich aus Verpflichtungen für Abfertigungen und Jubiläumsgeldern zusammen. Aufgrund gesetzlicher Vorschriften ist die KTM Industries-Gruppe zudem verpflichtet, an alle MitarbeiterInnen in Österreich, deren Arbeitsverhältnis vor dem 1.1.2003 begann, bei Kündigung durch den Dienstgeber oder zum Pensionsantrittszeitpunkt eine Abfertigungszahlung zu leisten. Diese leistungsorientierte Verpflichtung ist von der Anzahl der Dienstjahre und von dem bei Abfertigungsanfall maßgeblichen Bezug abhängig. Für alle nach dem 31.12.2002 begründeten Arbeitsverhältnisse in Österreich zahlt die Gesellschaft monatlich 1,53 % des Entgelts in eine betriebliche Mitarbeitervorsorgekasse, in der die Beiträge auf einem Konto des Arbeitnehmers veranlagt und diesem bei Beendigung des Dienstverhältnisses ausbezahlt oder als Anspruch weitergegeben werden. Die Gesellschaft ist ausschließlich zur Leistung der Beiträge verpflichtet, welche in jenem Geschäftsjahr im Aufwand erfasst werden, für das sie entrichtet wurden (beitragsorientierte Verpflichtung).

Die Bewertung der leistungsorientierten Verpflichtungen für Abfertigungen und Jubiläumsgelder erfolgt nach der in IAS 19 (Employee Benefits) vorgeschriebenen Methode der laufenden Einmalprämien (Projected Unit Credit Method) auf Basis von versicherungsmathematischen Gutachten. Im Rahmen dieses Anwartschaftsbarwertverfahrens werden sowohl die am Bilanzstichtag bekannten erworbenen Anwartschaften als auch die künftig zu erwartenden Steigerungen der Gehälter berücksichtigt. Dabei wird der Barwert der leistungsorientierten Verpflichtung (Defined Benefit Obligation/DBO) ermittelt und gegebenenfalls dem beizulegenden Zeitwert des am Bilanzstichtag bestehenden Planvermögens gegenübergestellt.

Aufgrund von kollektivvertraglichen Vereinbarungen sind die Gesellschaften der KTM Industries-Gruppe verpflichtet, an MitarbeiterInnen in Österreich Jubiläumsgelder nach Maßgabe der Erreichung bestimmter Dienstjahre (ab 25 Dienstjahren) zu leisten (leistungsorientierte Verpflichtung).

Sich am Jahresende ergebende Unterschiedsbeträge (versicherungsmathematische Gewinne oder Verluste) zwischen den planmäßig ermittelten Abfertigungsverpflichtungen und den tatsächlichen Anwartschaftsbarwerten werden abzüglich latenter Steuern direkt im sonstigen Ergebnis erfasst.

Rückstellungen für Gewährleistungen werden im Zeitpunkt des Verkaufs der Produkte ergebniswirksam gebildet.

Sonstige Rückstellungen werden gebildet, wenn eine Verpflichtung gegenüber Dritten besteht, die Inanspruchnahme wahrscheinlich und die voraussichtliche Höhe des Rückstellungsbetrages zuverlässig schätzbar ist.

Zuschüsse der öffentlichen Hand werden berücksichtigt, sobald Sicherheit besteht, dass diese der Gruppe zufließen werden und die Gruppe den gestellten Anforderungen entsprechen kann. Grundsätzlich werden Förderungen in der Gewinn- und Verlustrechnung auf Grundlage eines direkten Zusammenhangs mit den entsprechenden Kosten, die durch die Förderung ausgeglichen werden sollen, berücksichtigt.

Eine **Eventualverbindlichkeit** ist eine mögliche Verpflichtung, die aus vergangenen Ereignissen resultiert und deren Existenz durch das Eintreten oder Nichteintreten eines oder mehrerer unsicherer künftiger Ereignisse erst noch bestätigt wird, die nicht vollständig unter der Kontrolle des Unternehmens stehen. Weiters ist eine Eventualverbindlichkeit eine gegenwärtige Verpflichtung, die auf vergangenen Ereignissen beruht, jedoch nicht erfasst wird, weil ein Abfluss von Ressourcen mit wirtschaftlichem Nutzen mit der Erfüllung dieser Verpflichtung nicht wahrscheinlich ist oder die Höhe der Verpflichtung nicht ausreichend verlässlich geschätzt werden kann.

Schätzungen und Unsicherheiten bei Ermessensentscheidungen und Annahmen

Im Konzernabschluss müssen zu einem gewissen Grad Schätzungen vorgenommen und Annahmen getroffen werden, welche die bilanzierten Vermögenswerte und Verbindlichkeiten, die Angabe von Eventualverbindlichkeiten am Bilanzstichtag und den Ausweis von Aufwendungen und Erträgen im Geschäftsjahr beeinflussen. Es werden Erfahrungswerte herangezogen, welche vom Vorstand für angemessen empfunden werden. Die sich tatsächlich einstellenden Beträge können von den Schätzungen abweichen, wenn sich angenommene Parameter entgegen der Erwartung entwickeln. Bei Bekanntwerden neuer Gegebenheiten werden diese entsprechend berücksichtigt und bisherige Annahmen entsprechend angepasst.

- Es werden Annahmen insbesondere zur Beurteilung der Werthaltigkeit von Firmenwerten und immateriellen Vermögenswerten mit unbestimmbarer Nutzungsdauer getroffen. Zum Bilanzstichtag waren Firmenwerte in Höhe von TEUR 117.732 (Vorjahr: TEUR 117.724) sowie die Marke „KTM“ in Höhe von TEUR 61.103 (Vorjahr: TEUR 61.103) angesetzt. Die jährliche Überprüfung durch einen Werthaltigkeitstest sowie die Sensitivitätsanalyse werden unter den Bilanzierungs- und Bewertungsmethoden beschrieben.
- Latente Steueransprüche auf nicht verfallbare steuerliche Verlustvorträge werden unter der Annahme angesetzt, dass zukünftig ausreichend steuerliches Einkommen zur Verwertung der steuerlichen Verlustvorträge erwirtschaftet wird. Bei Unsicherheiten in den Annahmen werden entsprechende Wertberichtigungen gebildet. Zum 31.12.2016 wurden aktive latente Steuern auf Verlustvorträge in Höhe von TEUR 7.479 (Vorjahr: TEUR 3.008) aktiviert. Aufgrund der aktuellen Steuerplanung geht das Management von einer Verwertung der zum 31.12.2016 angesetzten Verlustvorträge innerhalb der nächsten fünf Jahre aus. Weitere Details zu den latenten Steuern sind den Erläuterungen im Punkt 14. zu entnehmen.
- Im Rahmen des Cashflow-Hedge-Accountings werden Einschätzungen zum Eintritt von künftigen Zahlungsströmen getroffen. Die Planung künftiger Zahlungsströme leitet sich aus der Absatz- und Bestellmengenplanung ab, wird monatlich auf die Zielerreichung überprüft und mit Erfahrungswerten aus der Vergangenheit verplausibilisiert. Gemäß der internen Währungsabsicherungsrichtlinie werden Fremdwährungsabsicherungen grundsätzlich rollierend für eine Reichweite von bis zu zwölf Monaten abgeschlossen. Die Sicherungsquote der einzelnen Währungen wird von der Planungsunsicherheit im jeweiligen Markt, der Volatilität der Währung und den Sicherungskosten abhängig gemacht. Auf Basis der Bedeutung von Währungen (Volumen, Ergebnisrelevanz) werden Gruppierungen vorgenommen, woraus sich unterschiedliche Vorgehensweisen ergeben. Die Sicherungsquote pro Währung darf jedoch maximal 80 % des Fremdwährungsexposures nicht übersteigen. Details zu den Sensitivitäten, die für Währungs- und Zinsrisiken bestehen, sind den Erläuterungen im Punkt 33.3. „Finanzrisikomanagement“ zu finden.

- Daneben bestehen Schätzungsunsicherheiten beim Ansatz und der Bewertung von Verpflichtungen für Leistungen an Arbeitnehmer. Es werden Annahmen zu den folgenden Faktoren getroffen: Erwartungswerte, demografische Annahmen wie das Pensionsalter von Frauen/Männern und Mitarbeiterfluktuation sowie finanzielle Annahmen wie Rechnungszinssatz und künftige Lohn- und Gehaltstrends. Zum Bilanzstichtag waren Verpflichtungen für Leistungen an Arbeitnehmer in Höhe von TEUR 23.536 (Vorjahr: TEUR 20.905) angesetzt. Weitere Erläuterungen sind dem Punkt 30. „Verpflichtungen für Leistungen an Arbeitnehmer“ zu entnehmen.
- Bei den Rückstellungen bestehen Schätzungen, um Eintrittswahrscheinlichkeiten zu beurteilen und um den voraussichtlichen Betrag für die Bewertung der Verpflichtung zu ermitteln. Diese Annahmen betreffen im Wesentlichen Rückstellungen für Garantien und Gewährleistung. Aufgrund von Erfahrungswerten wurde ein direkter Zusammenhang pro Produktgruppe zwischen angefallenen Garantie- und Gewährleistungsaufwendungen an den Umsatzerlösen festgestellt. Der Vorstand geht aufgrund der langjährigen Erfahrungswerte davon aus, dass diese Beziehung konstant bleibt. Der durchschnittliche Prozentsatz der Garantie- und Gewährleistungsaufwendungen an den Umsatzerlösen wird mehrmals jährlich geprüft und bei Bedarf angepasst. Der angesetzte Rückstellungsbetrag ergibt sich somit als einen, über einen dreijährigen Beobachtungszeitraum ermittelten durchschnittlichen Anteil der Garantie- und Gewährleistungsaufwendungen an den Umsatzerlösen. Zum 31.12.2016 wurden Rückstellungen für Garantien und Gewährleistungen in Höhe von TEUR 10.134 (Vorjahr: TEUR 8.834) angesetzt. Die Entwicklung der Rückstellungen ist dem Punkt 29. „Rückstellungen“ zu entnehmen.

Folgende **Ermessensentscheidungen** wurden bei der Anwendung der Rechnungslegungsmethoden in der KTM Industries-Gruppe getroffen:

- **Finanzierungsleasing**
Es werden Einschätzungen über die Kriterien für die Klassifizierung als Finanzierungsleasing getroffen. Weitere Angaben dazu sind unter Punkt 16. Sachanlagen sowie unter Punkt 34. Leasingverhältnisse zu finden.
- **Ausbuchung von Forderungen im Rahmen von ABS-Vereinbarungen**
Es werden Einschätzungen über die Ausbuchungsvoraussetzungen des IAS 39 getroffen. Weitere Angaben dazu sind unter Punkt 33. Finanzinstrumente zu finden.
- **Investment Property**
Das KTM-Logistikzentrum wird zum Großteil von der KTM-Gruppe selbst genutzt. In geringem Ausmaß erfolgt eine Vermietung an konzernfremde Dritte. Bei den Untermietverhältnissen an konzernfremde Mieter handelt es sich um Unternehmen mit langfristigen Liefer- bzw. Dienstleistungsbeziehungen zur KTM-Gruppe, und stellt einen ausgelagerten Teil der Wertschöpfungskette von KTM dar. Da die Vermietung nicht der Absicht der Erzielung von Mieteinnahmen dient, sondern aus betrieblichem Interesse erfolgt, wird auch jener Teil der an konzernfremde Dritte vermietet wird, unter den Sachanlagen ausgewiesen und nicht als Investment Property eingestuft.
- **Supplier Finance**
Es werden Einschätzungen über den Ausweis der Verbindlichkeiten im Rahmen des Supplier Finance Programmes getroffen. Weitere Angaben dazu sind unter Punkt 5. Bilanzierungs- und Bewertungsmethoden zu finden.

III. Erläuterungen zur Konzern-Gewinn- und Verlustrechnung sowie zur Konzernbilanz

6. Umsatzerlöse

Umsatzerlöse nach Produktgruppen

	2016	2015
<i>in TEUR</i>		
KTM	1.141.819	1.022.487
WP	166.106	144.583
Pankl	185.991	173.638
Sonstige	8.553	19.641
Konsolidierung	-159.507	-136.779
	1.342.962	1.223.570

Umsatzerlöse nach Regionen

Die Aufteilung nach geografischen Bereichen der Außenumsätze erfolgt nach dem Sitz der Kunden.

<i>in TEUR</i>	Europa		Nordamerika		Sonstige	
	2016	2015	2016	2015	2016	2015
Außenumsätze	742.720	650.968	376.048	353.635	224.194	218.967

7. Darstellung der Aufwandsarten

Herstellungskosten der zur Erzielung der Umsatzerlöse erbrachten Leistungen

	2016	2015
<i>in TEUR</i>		
Materialaufwand und Aufwand für bezogene Leistungen	696.133	667.605
Personalaufwand	128.091	109.270
Abschreibungen für Sachanlagevermögen und immaterielle Vermögenswerte	55.603	51.192
Sonstige betriebliche Aufwendungen	29.319	16.057
	909.146	844.123

Vertriebs- und Rennsportaufwendungen

	2016	2015
<i>in TEUR</i>		
Materialaufwand und Aufwand für bezogene Leistungen	22.306	17.629
Personalaufwand	61.117	55.021
Abschreibungen für Sachanlagevermögen und immaterielle Vermögenswerte	5.813	4.741
Sonstige betriebliche Aufwendungen	99.152	81.928
Sponsorgelder und sonstige betriebliche Erträge	-18.842	-9.895
	169.546	149.424

Forschungs- und Entwicklungsaufwendungen

	2016	2015
<i>in TEUR</i>		
Materialaufwand und Aufwand für bezogene Leistungen	6.261	5.979
Personalaufwand	23.993	21.775
Abschreibungen für Sachanlagevermögen und immaterielle Vermögenswerte	4.448	2.132
Sonstige betriebliche Aufwendungen	14.650	6.864
Fördergelder und sonstige betriebliche Erträge	-9.607	-7.045
	39.745	29.705

Die in den Forschungs- und Entwicklungsaufwendungen dargestellten Aufwandsarten umfassen Forschungs- sowie nicht aktivierungsfähige Entwicklungskosten.

Der Personalaufwand ohne Effekte aus den aktivierten Entwicklungskosten beträgt TEUR 48.343 (Vorjahr: TEUR 41.445).

Insgesamt betragen die Forschungs- und Entwicklungsaufwendungen (vor aktivierten Entwicklungskosten) TEUR 106.248 (Vorjahr: TEUR 82.187) und somit rund 7,9% (Vorjahr: 6,7%) vom Umsatz.

Verwaltungsaufwendungen

	2016	2015
<i>in TEUR</i>		
Materialaufwand und Aufwand für bezogene Leistungen	5.039	3.217
Personalaufwand	33.389	30.441
Abschreibungen für Sachanlagevermögen und immaterielle Vermögenswerte	9.743	7.107
Sonstige betriebliche Aufwendungen	37.920	30.467
Sonstige betriebliche Erträge	-6.133	-2.105
	79.958	69.127

Sponsorserlöse und -beiträge sowie Fördergelder werden von den korrespondierenden Aufwendungen abgezogen.

Die planmäßigen Abschreibungen und Wertminderungen auf Anlagen werden in der Gewinn- und Verlustrechnung unter den jeweiligen Funktionsbereichen ausgewiesen.

8. Aufwendungen für den Abschlussprüfer

Die auf die Berichtsperiode entfallenden Aufwendungen für den Abschlussprüfer KPMG Austria GmbH Wirtschaftsprüfungs- und Steuerberatungsgesellschaft setzen sich wie folgt zusammen:

	2016	2015
<i>in TEUR</i>		
Jahresabschlussprüfung aller Einzelgesellschaften	338	321
Konzernabschlussprüfung	318	301
Sonstige Bestätigungsleistungen	198	19
Sonstige Leistungen	66	34
	920	675

9. Vorstands- und Geschäftsführerbezüge und Angaben über Mitarbeiter

Die Vergütung für den Vorstand 2016 der KTM Industries AG beinhaltet Gehälter, Sachleistungen, Prämien sowie Leistungen an die betriebliche Mitarbeitervorsorgekasse und betrug TEUR 3.840 (Vorjahr: TEUR 3.421). Weiters erhielten die Mitglieder des Vorstandes Bezüge aus Vorperioden in Höhe von TEUR 403.

Darüber hinaus bestehen keine Vereinbarungen über eine betriebliche Altersversorgung für den Vorstand und es wurden im Geschäftsjahr 2016 keine Pensionskassenzahlungen an den Vorstand geleistet.

Für das Geschäftsjahr 2016 (Auszahlung im Geschäftsjahr 2017) wird eine Vergütung an den Aufsichtsrat der KTM Industries AG von insgesamt TEUR 28 (Vorjahr: TEUR 53) vorgeschlagen.

Zum Bilanzstichtag bestehen keine Kredite und Vorschüsse an die Mitglieder des Aufsichtsrats der KTM Industries AG.

Mitarbeiter

Stand am 1.1.2016	4.553
Veränderungen im Geschäftsjahr	516
Stand am 31.12.2016	5.069
davon Arbeiter	2.676
davon Angestellte	2.393

Der Mitarbeiterstand wird jeweils inklusive Leiharbeiter und externen Dienstnehmern dargestellt.

Zum 31.12.2016 sind 3.916 Mitarbeiter in Österreich und 1.153 Mitarbeiter im Ausland beschäftigt.

Der gesamte Personalaufwand im Geschäftsjahr 2016, ohne Effekte aus der Aktivierung von Entwicklungskosten, beträgt TEUR 275.414 (Vorjahr: TEUR 239.987).

10. Sonstige betriebliche Aufwendungen

Die sonstigen betrieblichen Aufwendungen setzen sich wie folgt zusammen:

	2016	2015
<i>in TEUR</i>		
Gewährleistungsaufwendungen	27.874	21.518
Übrige Aufwendungen	161	646
	28.035	22.164

In den Gewährleistungsaufwendungen sind Abschreibungen in Höhe von TEUR 513 (Vorjahr: TEUR 400) enthalten.

11. Sonstige betriebliche Erträge

Die sonstigen betrieblichen Erträge setzen sich wie folgt zusammen:

	2016	2015
in TEUR		
Fördergelder	859	1.361
Erträge aus dem Abgang von Anlagen	3.419	260
Endkonsolidierungserfolg Durmont	0	1.211
Übrige sonstige Erträge	1.114	993
	5.392	3.825

12. Ergebnis aus At-Equity Beteiligungen

Wie unter Punkt 5. bereits erläutert wird das Ergebnis von At-Equity Beteiligungen, welche als wesentliche Lieferanten oder Kunden in die operative Geschäftstätigkeit der KTM Industries-Gruppe eingebunden sind, erstmals im Ergebnis der betrieblichen Tätigkeit dargestellt. Die Vorjahreszahlen wurden im Finanzergebnis ausgewiesen und aufgrund von Unwesentlichkeit nicht angepasst.

Der Gewinnanteil von assoziierten Unternehmen, die nach der Equity-Methode bilanziert werden, setzt sich wie folgt zusammen:

	2016	2015
in TEUR		
Kiska GmbH, Anif	357	102
KTM New Zealand Ltd., Auckland, Neuseeland	36	31
Wethje-Gruppe	0	-2.984
	393	-2.851

Das Ergebnis aus at-Equity bilanzierten Beteiligungen ist unter Punkt 19. dargestellt.

13. Finanz- und Beteiligungsergebnis

Das Finanz- und Beteiligungsergebnis setzt sich wie folgt zusammen:

	2016	2015
in TEUR		
Zinserträge	2.744	1.525
Zinsaufwendungen	-19.505	-17.770
Ergebnis aus at-Equity Beteiligungen	0	-2.851
Sonstiges Finanz- und Beteiligungsergebnis	3.391	-3.794
	-13.370	-22.890

Das Ergebnis aus at-Equity wurde unter Punkt 12. näher erläutert.

Das sonstige Finanz- und Beteiligungsergebnis beinhaltet im Geschäftsjahr 2016 den Erstkonsolidierungseffekt der PF Beteiligungsverwaltungs GmbH in Höhe von TEUR 4.572. Weiters sind im Wesentlichen Aufwendungen aus der Bewertung von Finanzinstrumenten in Höhe von TEUR 274 (Vorjahr: TEUR 1.218), Aufwendungen in Zusammenhang mit Finanzanlagen in Höhe von TEUR 4.126 (Vorjahr: TEUR 3.330) sowie Fremdwährungsverluste mit TEUR 53 (Vorjahr: Fremdwährungsgewinne TEUR 690) enthalten. Zudem sind Dividendenerträge nicht konsolidierter Gesellschaften in Höhe von TEUR 2.959 enthalten (Vorjahr: TEUR 64).

14. Ertragsteuern

Die Ertragsteueraufwände und -erträge des Konzerns teilen sich wie folgt in laufende und latente Steuern auf:

	2016	2015
in TEUR		
Laufende Steuer	-16.745	-10.783
Latente Steuern	-3.190	-14.198
	-19.935	-24.981

Als Ertragsteuern sind die in den einzelnen Ländern gezahlten bzw. geschuldeten Steuern auf Einkommen und Ertrag sowie die latenten Steuern ausgewiesen. Die österreichischen Gesellschaften der KTM Industries-Gruppe unterliegen einem Körperschaftsteuersatz von 25,0%. Die Berechnung ausländischer Ertragsteuern basiert auf den in den einzelnen Ländern gültigen oder verabschiedeten Gesetzen und Verordnungen. Die angewandten Ertragsteuersätze für ausländische Gesellschaften variieren von 8,7% bis 38,0%.

Eine Überleitungsrechnung zwischen dem erwarteten Steueraufwand des Geschäftsjahres (Anwendung des Konzernsteuersatzes in Höhe von 25,0% auf das Ergebnis vor Steuern) und dem tatsächlich ausgewiesenen Steueraufwand kann wie folgt dargestellt werden:

	2016	2015
in TEUR		
Ergebnis vor Ertragsteuern	108.947	89.963
Erwarteter Steueraufwand/-ertrag	-27.237	-22.491
Nicht temporäre Differenzen	1.851	-688
Ansatz/Wertberichtigungen/Verbrauch von Verlustvorträgen	2.436	-2.583
Steuern aus Vorperioden	453	277
Effekte ausländischer Steuersätze	-1.109	-810
Ergebnis aus Equity-Beteiligungen	99	-729
Investitionsbegünstigungen	2.090	1.467
Sonstiges	1.482	576
	-19.935	-24.981

Die in der KTM Industries-Gruppe vorhandenen und aktivierten steuerlichen Verlustvorträge können wie folgt zusammengefasst werden:

	Verlustvortrag	davon wert-berichtigt	verbleibender Verlustvortrag	aktive latente Steuer
in TEUR	31.12.16	31.12.16	31.12.16	31.12.16
KTM Industries AG, Wels	89.007	-89.007	0	0
K KraftFahrZeug Holding GmbH, Wels	3.595	-3.595	0	0
PF Beteiligungsverwaltungs GmbH, Wels	9.984	-9.984	0	0
WP-Gruppe, Munderfing	670	-670	0	0
Pankl-Gruppe, Kapfenberg	9.559	-85	9.474	3.483
	112.815	-103.341	9.474	3.483

	Verlustvortrag	davon wert-berichtigt	verbleibender Verlustvortrag	aktive latente Steuer
in TEUR	31.12.15	31.12.15	31.12.15	31.12.15
KTM Industries AG, Wels	76.668	-76.668	0	0
K KraftFahrZeug Holding GmbH, Wels	3.011	-3.011	0	0
WP-Gruppe, Munderfing	1.386	-1.386	0	0
Pankl-Gruppe, Kapfenberg	14.733	-5.695	9.038	3.008
	95.798	-86.760	9.038	3.008

Abzugsfähige temporäre Differenzen und noch nicht genutzte steuerliche Verluste (einschließlich offene Siebtelabschreibungen) auf welche keine aktiven latenten Steuern aktiviert wurden belaufen sich auf TEUR 122.372 (Vorjahr: TEUR 111.162). Die Wertberichtigung der Verlustvorträge und temporären Differenzen wurde in der Höhe vorgenommen, in der eine mittelfristige Realisierung der latenten Steueransprüche aus heutiger Sicht als nicht hinreichend sicher angenommen werden kann.

Insgesamt errechnen sich die aktiven und passiven latenten Steuern aus folgenden Bilanzposten:

	31.12.2016	31.12.2015
in TEUR		
Aktive latente Steuern:		
Kurzfristige Vermögenswerte		
Forderungen und sonstige Vermögenswerte	0	0
Vorräte	6.380	6.854
Langfristige Vermögenswerte:		
Anlagevermögen	338	1.169
Verlustvorträge	7.479	3.008
Personalverbindlichkeiten	4.278	3.235
Rückstellungen	2.447	2.242
Verbindlichkeiten	2.210	1.796
	23.132	18.304
Saldierung	-13.296	-11.144
	9.836	7.160

	31.12.2016	31.12.2015
Passive latente Steuern:		
Kurzfristige Vermögenswerte	-1.593	-1.558
Langfristige Vermögenswerte		
Immaterielle Vermögenswerte	-51.612	-44.575
Sachanlagen	-2.577	-2.958
Sonstige	-255	-366
	-56.037	-49.457
Saldierung	13.296	11.144
	-42.741	-38.313

In den aktiven Steuerlatenzen sind in den langfristigen Vermögenswerten Beträge für offene Siebentel aus steuerlichen Teilwertabschreibungen auf Beteiligungen gemäß § 12 Abs 3 Z 2 öKStG (österreichisches Körperschaftsteuergesetz) in Höhe von TEUR 2.309 (Vorjahr: TEUR 2.128) enthalten. Weiters sind in den aktiven latenten Steuern auf Verlustvorträge TEUR 3.991 enthalten, die aus einem künftig resultierenden Steuervorteil aus dem Liquidationsverlust der WP Suspension B.V. entstanden sind. Dieser kann ab Liquidationszeitpunkt über sieben Jahre verteilt geltend gemacht werden.

Die temporären Unterschiede im Posten „Immaterielle Vermögenswerte“ resultieren im Wesentlichen aus den steuerlich nicht aktivierungsfähigen Entwicklungskosten sowie aus quasipermanenten Unterschieden durch den Ansatz der Marke „KTM“.

Zum 31.12.2016 (und im Vorjahr) war davon auszugehen, dass aufgrund der derzeit geltenden steuerlichen Bestimmungen die insbesondere aus einbehaltenen Gewinnen bzw. nicht abgedeckten Verlusten resultierenden Unterschiede zwischen steuerlichem Beteiligungsansatz und anteiligem Eigenkapital der in den IFRS-Konzernabschluss einbezogenen Tochterunternehmen (Outside-basis Differences) in absehbarer Zeit steuerfrei bleiben bzw. die Umkehrung der Unterschiede vom Konzern gesteuert werden kann.

Weiters war davon auszugehen, dass die Unterschiede zwischen dem steuerlichen Beteiligungsansatz und dem Buchwert der nach der Equity-Methode bilanzierten Beteiligungen (Outside-basis Differences) in absehbarer Zeit steuerfrei bleiben bzw. die Umkehrung der Unterschiede vom Konzern gesteuert werden kann.

In Verbindung mit Anteilen an Tochterunternehmen und nach der Equity-Methode bilanzierten Finanzanlagen wurden gemäß IAS 12.39 für zu versteuernde temporäre Differenzen in der Höhe von TEUR 244.549 (Vorjahr: TEUR 197.253) keine latenten Steuerabgrenzungen gebildet.

Die latenten Steuern haben sich im Geschäftsjahr wie folgt entwickelt:

	2016	2015
in TEUR		
Latente Steuern (netto) am 1.1.	-31.153	-15.670
Veränderung Konsolidierungskreis	-78	0
Erfolgswirksam erfasste latente Steuern	-3.190	-14.198
Im sonstigen Ergebnis erfasste latente Steuern	1.274	-1.606
Fremdwährung	242	321
Latente Steuern (netto) am 31.12.	-32.905	-31.153

15. Ergebnis je Aktie

Die Aktienanzahl der KTM Industries AG beträgt 225.386.742 Stück. Im laufenden Geschäftsjahr 2016 wurden die gesamten eigenen Aktien in Höhe von 61.030 Stück verkauft. Zum Stichtag 31.12.2016 hält die KTM Industries AG keine eigenen Aktien. Das Ergebnis je Aktie betrug im laufenden Geschäftsjahr 2016 € 0,23 (Vorjahr: € 0,13).

	31.12.2016	31.12.2015
in TEUR		
Ergebnis - Eigentümer des Mutterunternehmens (in TEUR)	52.080	30.009
Gesamt Aktienanzahl (Stück)	225.386.742	225.386.742
abzüglich Eigener Aktien (Stück)	0	-61.030
	225.386.742	225.325.712
Unverwässertes (=verwässertes) Ergebnis je Aktie (EUR)	0,23	0,13

16. Sachanlagen

Die Aufgliederung der Sachanlagen und seine Entwicklung im Geschäftsjahr 2016 sowie im Geschäftsjahr 2015 werden in den folgenden Tabellen dargestellt:

	Grund- stücke	Gebäude	Technische Anlagen und Maschinen	Betriebs- und Geschäfts- ausstattung	Geleistete Anzahlungen und Anlagen in Bau	Summe
in TEUR						
Anschaffungs- und Herstellungskosten:						
Stand am 1.1.2016	18.296	177.072	270.780	80.742	22.765	569.655
Währungsumrechnung	4	48	-274	426	13	217
Zu-/Abgänge auf Grund Ände- rung Konsolidierungskreis	4.066	22.800	27	291	0	27.184
Zugänge	1.038	10.224	18.811	12.364	32.285	74.722
Umbuchungen	0	19.655	11.048	2.465	-33.292	-124
Abgänge	-1.029	-33.645	-5.803	-5.027	-486	-45.990
Stand am 31.12.2016	22.375	196.154	294.589	91.261	21.285	625.664

	Grund- stücke	Gebäude	Technische Anlagen und Maschinen	Betriebs- und Geschäfts- ausstattung	Geleistete Anzahlungen und Anlagen in Bau	Summe
in TEUR						
Kumulierte Abschreibungen:						
Stand am 1.1.2016	64	47.760	191.823	55.552	0	295.199
Währungsumrechnung	2	-33	-164	395	0	200
Zu-/Abgänge auf Grund Änderung Konsolidierungskreis	0	798	23	128	0	949
Zugänge	0	6.799	25.662	10.218	0	42.679
Umbuchungen	0	0	69	-71	0	-2
Abgänge	0	-6.395	-5.527	-4.656	0	-16.578
Stand am 31.12.2016	66	48.929	211.886	61.566	0	322.447
Buchwert:						
Stand am 31.12.2016	22.309	147.225	82.703	29.695	21.285	303.217
Stand am 31.12.2015	18.232	129.312	78.957	25.190	22.765	274.456
	Grund- stücke	Gebäude	Technische Anlagen und Maschinen	Betriebs- und Geschäfts- ausstattung	Geleistete Anzahlungen und Anlagen in Bau	Summe
in TEUR						
Anschaffungs- und Herstellungskosten:						
Stand am 1.1.2015	17.300	147.259	143.687	191.784	24.359	524.389
Währungsumrechnung	11	935	1.724	1.311	34	4.015
Abgänge aufgrund Ausweis als zur Veräußerung gehaltenes Vermögen	-187	-347	-892	0	0	-1.426
Zu-/Abgänge auf Grund Änderung Konsolidierungskreis	0	0	-3.674	-344	-714	-4.732
Zugänge	1.302	19.702	18.068	12.276	27.634	78.982
Umbuchungen	0	12.967	122.130	-106.733	-28.366	-2
Abgänge	-130	-3.444	-10.263	-17.552	-182	-31.571
Stand am 31.12.2015	18.296	177.072	270.780	80.742	22.765	569.655
Kumulierte Abschreibungen:						
Stand am 1.1.2015	61	42.093	96.576	146.244	44	285.018
Währungsumrechnung	2	340	1.353	970	0	2.665
Abgänge aufgrund Ausweis als zur Veräußerung gehaltenes Vermögen	0	-28	-543	0	0	-571

	Grund- stücke	Gebäude	Technische Anlagen und Maschinen	Betriebs- und Geschäfts- ausstattung	Geleistete Anzahlungen und Anlagen in Bau	Summe
in TEUR						
Zu-/Abgänge auf Grund Änderung Konsolidierungskreis	0	0	-1.132	-209	-44	-1.385
Zugänge	1	5.772	22.564	9.015	0	37.352
Umbuchungen	0	0	83.202	-83.202	0	0
Abgänge	0	-417	-10.197	-17.266	0	-27.880
Stand am 31.12.2015	64	47.760	191.823	55.552	0	295.199
Buchwert:						
Stand am 31.12.2015	18.232	129.312	78.957	25.190	22.765	274.456
Stand am 31.12.2014	17.239	105.166	47.111	45.540	24.315	239.371

Die Buchwertabgänge bei den Gebäuden im Geschäftsjahr 2016 betreffen im Wesentlichen die Auflösung des Finanzierungsleasings im Zusammenhang mit dem KTM Logistikzentrum in Höhe von TEUR 26.043. Dem gegenüber stehen Netto-Zugänge aus Konsolidierungsänderungen in Höhe von TEUR 26.068 aus der Erstkonsolidierung der KTM Logistikzentrum GmbH.

In den Zugängen zu Gebäuden sind Investitionen in Höhe von TEUR 0 (Vorjahr: TEUR 14.588) und zu Technischen Anlagen und Maschinen in Höhe von TEUR 1.291 (Vorjahr: TEUR 0) als Zugänge aus Finanzierungsleasingverhältnissen enthalten, welche im Geschäftsjahr 2016 nicht zahlungswirksam waren. Für weitere Details verweisen wir auf Punkt 34. Leasingverhältnisse

Weiters sind in den Anlagenzugängen zu den Sachanlagen Investitionen in Höhe von TEUR 7.674 (Vorjahr: TEUR 8.755) enthalten, die zum Abschlussstichtag noch nicht zahlungswirksam waren.

Im Geschäftsjahr 2015 wurden Umbuchungen zwischen Maschinen und Betriebs- und Geschäftsausstattung vorgenommen. Der Ausweis von Maschinen, welche für Produktionszwecke verwendet werden, erfolgt nun nach konzerneinheitlichen Vorgaben unter Maschinen.

17. Firmenwert

Die aktivierten Firmenwerte in Höhe von TEUR 117.732 (Vorjahr: TEUR 117.724) setzen sich wie folgt zusammen:

	31.12.2016	31.12.2015
in TEUR		
KTM-Gruppe	94.142	94.096
Pankl-Gruppe	22.630	22.668
WP-Gruppe	960	960
	117.732	117.724

Die ausgewiesenen Firmenwerte werden gemäß IAS 36 „Wertminderungen“ nicht planmäßig abgeschrieben, sondern jährlich auf ihre Werthaltigkeit getestet. Hinsichtlich der Berechnungsmethode wird auf den Abschnitt Bilanzierungs- und Bewertungsmethoden verwiesen.

18. Immaterielle Vermögenswerte

Die Aufgliederung der immateriellen Vermögenswerte und seine Entwicklung im Geschäftsjahr 2016 sowie im Geschäftsjahr 2015 werden in den folgenden Tabellen dargestellt:

	Konzessionen, gewerbliche Schutzrechte und ähnliche Rechte und Vorteile sowie daraus abgeleitete Lizenzen	Kundenstamm, Markenwerte Selbsterstellte immaterielle Vermögens- werte	Firmenwert	Geleistete Anzahlungen und Anlagen in Bau	Summe
<i>in TEUR</i>					
Anschaffungs- und Herstellungskosten:					
Stand am 1.1.2016	40.134	234.730	140.545	11.592	427.001
Währungsumrechnung	145	-57	-286	0	-198
Zu-/Abgänge auf Grund Änderung Konsolidierungskreis	311	0	269	0	580
Zugänge	10.166	57.840	242	1.442	69.690
Umbuchungen	11.716	0	0	-11.590	126
Abgänge	-7.862	-37.743	0	0	-45.605
Stand am 31.12.2016	54.610	254.770	140.770	1.444	451.594
Kumulierte Abschreibungen:					
Stand am 1.1.2016	22.176	56.475	22.821	0	101.472
Währungsumrechnung	111	-56	-25	0	30
Zu-/Abgänge auf Grund Änderung Konsolidierungskreis	0	0	0	0	0
Zugänge	6.619	26.822	242	0	33.683
Umbuchungen	0	0	0	0	0
Abgänge	-7.854	-37.743	0	0	-45.597
Stand am 31.12.2016	21.052	45.498	23.038	0	89.588
Buchwert:					
Stand am 31.12.2016	33.558	209.272	117.732	1.444	362.006
Stand am 31.12.2015	17.958	178.255	117.724	11.592	325.529

	Konzessionen, gewerbliche Schutzrechte und ähnliche Rechte daraus abgeleitete Lizenzen	Kundenstamm, Markenwerte Selbsterstellte immaterielle Vermögens- werte	Firmenwert	Geleistete Anzahlungen und Anlagen in Bau	Summe
in TEUR					
Anschaffungs- und Herstellungskosten:					
Stand am 1.1.2015	40.617	223.418	140.089	5.343	409.467
Währungsumrechnung	205	50	539	0	794
Zu-/Abgänge auf Grund Änderung Konsolidierungskreis	-408	-840	-83	0	-1.331
Zugänge	4.142	43.469	0	6.363	53.974
Umbuchungen	116	0	0	-114	2
Abgänge	-4.538	-31.367	0	0	-35.905
Stand am 31.12.2015	40.134	234.730	140.545	11.592	427.001
Kumulierte Abschreibungen:					
Stand am 1.1.2015	22.174	64.531	22.828	0	109.533
Währungsumrechnung	63	43	-7	0	99
Zu-/Abgänge auf Grund Änderung Konsolidierungskreis	-159	-578	0	0	-737
Zugänge	4.340	23.879	0	0	28.219
Umbuchungen	0	0	0	0	0
Abgänge	-4.242	-31.400	0	0	-35.642
Stand am 31.12.2015	22.176	56.475	22.821	0	101.472
Buchwert:					
Stand am 31.12.2015	17.958	178.255	117.724	11.592	325.529
Stand am 31.12.2014	18.443	158.887	117.261	5.343	299.934

Im Geschäftsjahr 2016 wurden Entwicklungskosten in Höhe von TEUR 57.840 (Vorjahr: TEUR 43.469) aktiviert. Im Posten „Immaterielle Vermögenswerte“ sind zum 31.12.2016 Entwicklungskosten mit einem Buchwert in Höhe von TEUR 145.286 (Vorjahr: TEUR 113.296) enthalten. Die Abschreibungsdauer wurde entsprechend der voraussichtlichen Nutzungsdauer von fünf Jahren festgelegt.

Weiters ist, unverändert zum Vorjahr, in den immateriellen Vermögenswerten die Marke „KTM“, die im Rahmen der Erstkonsolidierung dieser Gruppe in Höhe von TEUR 60.000 angesetzt und im Geschäftsjahr 2010 aufgrund einer Abschlagszahlung an die Firma KTM Kühler GmbH, Mattighofen, um TEUR 1.103 erhöht wurde, mit einem Wert von TEUR 61.103 enthalten, die einer unbestimmbaren Nutzungsdauer unterliegt und demgemäß einem jährlichen Impairment-Test unterzogen wird, welcher zu keinem Wertberichtigungsbedarf geführt hat. Hinsichtlich der Berechnungsmethode wird auf den Abschnitt Bilanzierungs- und Bewertungsmethoden verwiesen.

Die KTM AG hat mit Übertragungsvereinbarung vom 17.9.2013 das Lizenzrecht für die Nutzung der Marke „Husqvarna“ von der Pierer Industrie AG um TEUR 10.000 erworben. Das Lizenzrecht wird planmäßig über die Restnutzungsdauer von 11 Jahren abgeschrieben.

In den Anlagenzugängen zu den immateriellen Vermögenswerten sind Investitionen in Höhe von TEUR 1.051 enthalten, die zum Abschlussstichtag nicht zahlungswirksam waren (Vorjahr: TEUR 1.153).

Entwicklungskosten eines nicht nutzungsbereiten Vermögenswertes in Höhe von TEUR 214 (Vorjahr: TEUR 715) wurden aufgrund der Einstellung des Projektes wertgemindert. Weiters wurde ein nutzungsbereites Projekt aufgrund geänderter Annahmen in der Absatzplanung und daraus resultierender fehlender Werthaltigkeit um TEUR 2.663 (Vorjahr: TEUR 912) wertgemindert.

19. Nach der Equity-Methode bilanzierte Finanzanlagen

Die Anteile an assoziierten Unternehmen, die nach der Equity-Methode einbezogen werden, werden einzeln als unwesentlich betrachtet.

In den assoziierten Unternehmen sind Minderheitsbeteiligungen an der KTM New Zealand Ltd., Auckland, Neuseeland, der KTM MIDDLE EAST AL SHAFAR LLC, Dubai, Vereinigte Arabische Emirate, KTM Asia Motorcycle Manufacturing Inc., Philippinen, sowie Anteile an der Kiska GmbH, Anif, und der Mattighofen Museums-Immobilien GmbH, Mattighofen, enthalten.

Die KTM New Zealand Ltd. und die KTM MIDDLE EAST AL SHAFAR LLC fungieren als Generalimporteure für die Produkte der Marken KTM und Husqvarna in den jeweiligen Märkten.

Die Kiska GmbH ist ein Designunternehmen, welches Leistungen im Bereich Entwicklung und Design erbringt.

Der Bilanzstichtag der Kiska GmbH ist der 31. März bzw. der KTM New Zealand Ltd. der 30. Juni. Die Stichtage wurden bei der Gründung der Unternehmen bzw. vor dem Erwerb der Beteiligungen festgelegt. Eine Änderung des Abschlussstichtags wird aufgrund von Wesentlichkeitsüberlegungen nicht angestrebt. Zum Zwecke der Bilanzierung nach der Equity-Methode wurde jeweils ein ungeprüfter Zwischenabschluss zum 31. Dezember herangezogen.

Die KTM Asia Motorcycle Manufacturing Inc. wurde im Juni 2016 gemeinsam mit dem Partner Ayala Corp. gegründet. Die Beteiligung der KTM-Gruppe beträgt 26%. Die Gesellschaft wird ab Mitte 2017 die CKD (Completely-Knocked-Down) Assemblierung für KTM-Motorräder auf den Philippinen beginnen. Zum 31.12.2016 war die Gesellschaft noch nicht operativ tätig, es fielen lediglich unwesentliche Aufwendungen für den Ausbau der Gesellschaft an und es wurden noch keine Umsatzerlöse erzielt. Daher wird zum laufenden Bilanzstichtag auf die Übernahme des Equity-Ergebnisses verzichtet.

Die nach der Equity-Methode bilanzierten Finanzanlagen enthalten auch die Beteiligung an der Mattighofen Museums-Immobilien GmbH in Höhe von TEUR 2.349 (Vorjahr: TEUR 49), die aufgrund ihrer Tätigkeit als reine Projektgesellschaft (Bau der KTM-Welt) fungiert und keine operativen Ergebnisse erwirtschaftet.

Die Wethje-Gruppe wird aufgrund des Beteiligungsausmaßes zum 31.12.2016 von 17,97% (Vorjahr: 49,00%) nicht mehr nach der Equity-Methode bilanziert. Die Wethje-Gruppe entwickelt und produziert Carbon-Composite Bauteile für den automotiven Bereich sowie für die Luft- & Raumfahrtindustrie.

Die Buchwerte haben sich im Geschäftsjahr 2016 wie folgt entwickelt:

	2016	2015
<i>in TEUR</i>		
Beteiligungsbuchwert Stand 1.1.	3.968	6.868
Anteiliges Jahresergebnis	393	-1.565
Wertberichtigung Wethje Gruppe	0	-1.286
Ausschüttung	-116	-78
Fremdwährungsumrechnung im sonstigen Ergebnis	11	-5
Erwerb von Anteilen	2.959	94
Abgang von Anteilen	-903	-60
Beteiligungsbuchwert Stand 31.12.	6.312	3.968

20. Sonstige langfristige Vermögenswerte

	31.12.2016	31.12.2015
<i>in TEUR</i>		
Nicht konsolidierte Tochterunternehmen und nicht nach der Equity-Methode bilanzierte Finanzanlagen	2.236	17.906
Ausleihungen	1.970	2.045
Übrige langfristige Vermögenswerte	6.443	6.409
	10.649	26.360

Die Veränderung der Buchwerte nicht konsolidierter Tochterunternehmen resultiert im Wesentlichen aufgrund der Erstkonsolidierung der PF Beteiligungsverwaltungs GmbH (siehe auch Punkt 3.1.).

Die Anteile an den nicht konsolidierten Unternehmen stellen einen finanziellen Vermögenswert an einem Eigenkapitalinstrument dar, der gemäß IAS 39 bewertet und aufgrund der fehlenden Marktgängigkeit mit den fortgeführten Anschaffungskosten angesetzt wird.

Die Buchwerte der nicht konsolidierten Tochterunternehmen sowie Ausleihungen haben sich in den Geschäftsjahren 2016 und 2015 wie folgt entwickelt:

	Stand am 1.1.2016	Zugänge	Fremd- währungs- umrechnung	Wert- berichtigung	Abgänge	Stand am 31.12.2016
<i>in TEUR</i>						
Nicht konsolidierte Tochterunternehmen und nicht nach der Equity-Methode bilanzierte Finanzanlagen	17.906	1.239	0	-2.885	-14.024	2.236
Ausleihungen	2.045	76	67	0	-218	1.970
	19.951	1.315	67	-2.885	-14.242	4.206

	Stand am 1.1.2015	Zugänge	Fremd- währungs- umrechnung	Wert- berichtigung	Abgänge	Stand am 31.12.2015
<i>in TEUR</i>						
Nicht konsolidierte Tochter- unternehmen und nicht nach der Equity-Methode bilanzierte Finanzanlagen	19.886	587	-1	-2.541	-25	17.906
Ausleihungen	1.993	0	225	0	-173	2.045
	21.879	587	224	-2.541	-198	19.951

Die übrigen langfristigen Vermögenswerte setzten sich wie folgt zusammen:

	31.12.2016	31.12.2015
<i>in TEUR</i>		
Kaufpreisforderung Wethje	3.660	3.634
Kaufpreisforderung Durmont	1.440	1.440
Langfristiger Kaufpreisanteil Durmont	960	960
Sonstiges	383	375
	6.443	6.409

Beim Verkauf der Mehrheit an der Wethje-Gruppe 2014 wurde gleichzeitig eine Put-/Call-Option über den Verkauf weiterer 23% der Anteile abgeschlossen. In 2015 wurde beim Verkauf der Anteile an der AGM Durmont Austria GmbH (vormals: Durmont Teppichbodenfabrik GmbH), über die bei der KTM Industries AG verbleibenden 24% der Anteile, ebenfalls eine Put-/Call-Option abgeschlossen. Beide Optionen sind aufgrund ihrer Ausgestaltung im Konzernabschluss zum 31.12.2016 als langfristige Forderung bilanziert.

21. Vorräte

	31.12.2016	31.12.2015
<i>in TEUR</i>		
Roh-, Hilfs- und Betriebsstoffe	73.275	60.370
Unfertige Erzeugnisse	44.353	36.861
Fertige Erzeugnisse und Waren	134.358	145.447
	251.986	242.678
Vorratsbestand brutto	282.300	272.160
- Wertberichtigungen	-30.314	-29.482
Vorratsbestand netto	251.986	242.678

Der Buchwert der auf den niedrigeren Nettoveräußerungswert abgewerteten Vorräte beläuft sich auf TEUR 96.896 (Vorjahr: TEUR 114.159).

22. Forderungen aus Lieferungen und Leistungen sowie sonstige kurzfristige Vermögenswerte

Die Wertberichtigungen auf Forderungen haben sich wie folgt entwickelt:

Forderungen aus Lieferungen und Leistungen	
in TEUR	
Stand am 1.1.2015	2.148
Veränderung Konsolidierungskreis	10
Währungsumrechnung	44
Zuführungen	719
Verbrauch	-273
Auflösungen	-122
Stand am 31.12.2015 = 1.1.2016	2.526
Veränderung Konsolidierungskreis	0
Währungsumrechnung	-18
Zuführungen	2.523
Verbrauch	-572
Auflösungen	-281
Stand am 31.12.2016	4.178

Die Aufwendungen für die vollständige Ausbuchung von Forderungen aus Lieferungen und Leistungen betragen TEUR 299 (Vorjahr: TEUR 340).

Die kurzfristigen Forderungen und sonstigen Vermögenswerte setzen sich wie folgt zusammen:

	31.12.2016	31.12.2015
in TEUR		
Forderungen aus derivativen Finanzinstrumenten	3.169	3.573
Wertpapiere	3.567	1.636
Forderungen gegenüber assoziierten Unternehmen	4.660	5.930
Förderungen	6.864	4.575
Asset Backed Securities Finanzierungen (ABS)	2.722	2.842
Kaufpreisforderung Peguform	20.318	0
Sonstige	9.023	6.423
Sonstige kurzfristige finanzielle Vermögenswerte	50.323	24.979
Forderungen gegenüber Finanzämtern	8.377	7.535
Anzahlungen auf Vorräte und sonstige Vorauszahlungen	10.598	7.963
Sonstige	2.949	2.320
Sonstige kurzfristige nicht finanzielle Vermögenswerte	21.924	17.818
Sonstige kurzfristige Vermögenswerte	72.247	42.797

23. Zahlungsmittel und Zahlungsmitteläquivalente

Die Zahlungsmittel und Zahlungsmitteläquivalente umfassen Kassenbestände, Guthaben bei Kreditinstituten, Schecks und Festgelder in Höhe von TEUR 251.578 (Vorjahr: TEUR 135.124).

Das in der KTM Industries AG bestehende Schuldscheindarlehen in Höhe von insgesamt TEUR 56.500 wurde im Dezember 2016 mit Wirkung zum 16. Jänner 2017 in Höhe von TEUR 32.000 aufgekündigt. Aufgrund einer abgeschlossenen Aufrechnungsvereinbarung mit den Darlehensgebern wurde das gekündigte Schuldscheindarlehen in Höhe von TEUR 32.000 mit bestehenden Bankguthaben per 31. Dezember 2016 saldiert dargestellt. Bezüglich weiterer Informationen verweisen wir auf Punkt 26. Finanzverbindlichkeiten.

24. Zur Veräußerung gehaltenes Vermögen

In diesem Posten waren im Vorjahr (Stichtag 31.12.2015) ein Grundstück inklusive Gebäude mit TEUR 506 sowie ein Prüfstand in Höhe von TEUR 349 erfasst. Die Vermögenswerte wurden zur Gänze im 1. Quartal 2016 verkauft.

25. Konzerneigenkapital

Die Entwicklung des Konzerneigenkapitals im Geschäftsjahr 2016 und im Geschäftsjahr 2015 ist auf Seite 88-89 dargestellt.

Grundkapital und Kapitalrücklage:

Das Grundkapital zum 31.12.2016 beträgt EUR 225.386.742 und ist zerlegt in 225.386.742 auf Inhaber lautende nennbetragslose Stückaktien, von denen jede eine gleiche Beteiligung am Grundkapital repräsentiert.

Die Aktien der Gesellschaft notieren an der Wiener Börse sowie seit November 2016 auch an der SIX Swiss Exchange in Zürich. Die Schweizer Börse SIX soll zur Hauptbörse für die KTM Industries-Aktien werden, welche aber weiterhin zusätzlich an der Wiener Börse handelbar sind.

Die Aktien gewähren die gewöhnlichen nach dem österreichischen Aktiengesetz den Aktionären zustehenden Rechte. Dazu zählt das Recht auf die Auszahlung der in der Hauptversammlung beschlossenen Dividende sowie das Recht auf Ausübung des Stimmrechtes in der Hauptversammlung. Alle Anteile wurden voll eingezahlt. Das im Konzernabschluss ausgewiesene Grundkapital entspricht dem Ausweis im Einzelabschluss der KTM Industries AG.

Ewige Anleihe (Perpetual Bond):

Im Juli 2016 wurde eine ewige Anleihe (Perpetual Bond) der KTM Industries AG in Höhe von TEUR 40.000 begeben. Im Dezember 2016 wurde die Nominale um TEUR 20.000 auf ein Emissionsvolumen von insgesamt TEUR 60.000 aufgestockt. Die Anleihe wird als Eigenkapital ausgewiesen, da das Kapital der KTM Industries AG unbeschränkt zur Verfügung steht und auch kein Kündigungsrecht seitens der Anleihegläubiger besteht. Im Sinne von IAS 32.20 besteht auch keine faktische Rückzahlungsverpflichtung. Die daraus resultierende Eigenmittelerhöhung im Geschäftsjahr 2016 beträgt TEUR 60.000.

Der Perpetual Bond ist als nicht besicherte Teilschuldverschreibung, die nachrangig zu allen gegenwärtigen oder künftigen nicht besicherten, nicht nachrangigen Verbindlichkeiten der KTM Industries AG ausgestattet. Zinsen müssen von der KTM Industries AG nur ausbezahlt werden, wenn eine Dividende oder eine andere Ausschüttung an die Aktionäre beschlossen wird, andere nachrangige Verbindlichkeiten oder Gesellschafterdarlehen getilgt werden oder Zinsen auf Gesellschafterdarlehen gezahlt werden.

Art und Zweck der Rücklagen:

Die Rücklagen des Konzerns enthalten die eigenmittelwirksamen Buchungen aus der Kapitalkonsolidierung und sonstigen erfolgsneutralen Eigenmittelbuchungen einschließlich der Neubewertung von Finanzanlagen sowie das Ergebnis des Geschäftsjahres. In der Rücklage nach IAS 39 ist die Cash-flow-Hedge-Rücklage enthalten.

Die **Cash-flow-Hedge-Rücklage** einschließlich der Anteile nicht beherrschender Gesellschafter (nach Steuern) hat sich wie folgt entwickelt:

in TEUR	
Stand am 1.1.2015	-4.017
Effektiver Anteil der Fair-Value Änderungen von Cash-flow-Hedges	1.302
Umbuchung vom Konzerneigenkapital in die Konzern-Gewinn- und Verlustrechnung - Erfassung im Finanzergebnis	1.242
Umbuchung vom Konzerneigenkapital in die Konzern-Gewinn- und Verlustrechnung - Erfassung im operativen Ergebnis	1.904
Stand am 31.12.2015	431
Effektiver Anteil der Fair-Value Änderungen von Cash-flow-Hedges	-2.356
Umbuchung vom Konzerneigenkapital in die Konzern-Gewinn- und Verlustrechnung - Erfassung im Finanzergebnis	858
Umbuchung vom Konzerneigenkapital in die Konzern-Gewinn- und Verlustrechnung - Erfassung im operativen Ergebnis	-1.619
Stand am 31.12.2016	-2.686

Die IAS 19 Rücklage beinhaltet versicherungsmathematische Verluste aus Abfertigungsrückstellungen. Die IAS 19 Rücklage beträgt einschließlich der Anteile nicht beherrschender Gesellschafter zum 31.12.2016 TEUR -6.521 (Vorjahr: TEUR -5.730).

Die Rücklagen aus Währungsdifferenzen umfassen alle Kursdifferenzen, die aus der Umrechnung der in ausländischer Währung aufgestellten Jahresabschlüsse von konsolidierten Tochterunternehmen entstanden sind. Die Nettoinvestitionen in ausländische Tochterunternehmen umfassen neben dem Beteiligungsansatz folgende langfristige Darlehen:

	31.12.2016	31.12.2015	Währung
Kreditbetrag in Tausend			
Pankl Racing Systems UK Ltd.	1.615	1.615	GBP
CP-CARRILLO, Inc.	1.069	1.069	USD
Pankl Holdings, Inc.	16.550	16.550	USD
KTM North America, Inc.	3.863	3.863	USD

Da die Rückzahlung in absehbarer Zeit weder geplant noch wahrscheinlich ist, werden Effekte aus der Fremdwährungsumrechnung im sonstigen Ergebnis erfasst.

Die Rücklage für die eigenen Anteile des Unternehmens umfasst die Anschaffungskosten der vom Konzern gehaltenen Anteile des Unternehmens. Am 31. Dezember 2016 hielt der Konzern keine Anteile an der KTM Industries AG (31.12.2015: 61.030 Aktien). Im Geschäftsjahr 2016 wurden die gesamten eigenen Anteile verkauft.

Das Sonstige Ergebnis nach Steuern entwickelte sich im Konzerneigenkapital wie folgt:

2016	Rücklage nach IAS 39	IAS 19 Rücklage für versicherungsmathematische Verluste	Ausgleichsposten Währungs-umrechnung	Gesamt	Anteile nicht beherrschender Gesellschafter	Konzern-eigenkapital Gesamt
in TEUR						
Währungsumrechnungsdifferenzen	0	0	-1.040	-1.040	1.460	420
Absicherung von Zahlungsströmen	-1.602	0	0	-1.602	-1.515	-3.117
Neubewertung der Nettoschuld aus leistungsorientierten Versorgungsplänen	0	-567	0	-567	-224	-791
	-1.602	-567	-1.040	-3.209	-279	-3.488
2015						
in TEUR						
Währungsumrechnungsdifferenzen	0	0	1.156	1.156	1.534	2.690
Absicherung von Zahlungsströmen	2.317	0	0	2.317	2.131	4.448
Neubewertung der Nettoschuld aus leistungsorientierten Versorgungsplänen	0	143	0	143	-44	99
	2.317	143	1.156	3.616	3.621	7.237

Anteile nicht beherrschender Gesellschafter

Die Minderheitsanteile umfassen die Anteile Dritter am Eigenkapital der konsolidierten Tochterunternehmen.

2016	KTM AG	WP AG	Pankl Racing Systems AG	Sonstige	Gesamt
Prozentsatz nicht beherrschender Anteile zum Stichtag	48,33%	11,74%	5,47%		
in TEUR					
Umsatzerlöse	1.141.819	166.106	185.991		
Gewinn	72.108	14.310	8.925		
Sonstiges Ergebnis	-2.593	-137	-731		
Gesamtergebnis	69.515	14.173	8.194		
Nicht beherrschenden Anteilen zugeordneter Gewinn	34.899	1.692	341	0	36.932
Nicht beherrschenden Anteilen zugeordnetes Sonstiges Ergebnis	-1.244	-40	1.005	0	-279

2016	KTM AG	WP AG	Pankl Racing Systems AG	Sonstige	Gesamt
Prozentsatz nicht beherrschender Anteile zum Stichtag	48,33%	11,74%	5,47%		
in TEUR					
Langfristige Vermögenswerte	438.261	57.632	99.115		
Kurzfristige Vermögenswerte	540.636	42.337	95.698		
Langfristige Schulden	-281.524	-27.854	-55.171		
Kurzfristige Schulden	-348.081	-23.564	-60.228		
Nettovermögen	349.292	48.551	79.414		
Buchwert der nicht beherrschenden Anteile	169.027	6.338	5.286	0	180.651
Cashflows aus der betrieblichen Tätigkeit	165.590	2.583	21.925		
Cashflows aus der Investitionstätigkeit	-146.752	-4.435	-21.437		
Cashflows aus der Finanzierungstätigkeit	99.261	-4.274	1.318		
Veränderung der Zahlungsmittel	118.099	-6.126	1.806		
Dividenden an nicht beherrschende Anteile	10.542	8	640	0	11.190
2015	KTM AG	WP AG	Pankl Racing Systems AG	Sonstige	Gesamt
Prozentsatz nicht beherrschender Anteile zum Stichtag	48,72%	10,52%	44,15%		
in TEUR					
Umsatzerlöse	1.022.487	144.583	173.638		
Gewinn	63.934	7.184	6.674		
Sonstiges Ergebnis	4.832	258	2.147		
Gesamtergebnis	68.766	7.442	8.821		
Nicht beherrschenden Anteilen zugeordneter Gewinn	31.128	744	3.101	0	34.973
Nicht beherrschenden Anteilen zugeordnetes Sonstiges Ergebnis	2.362	26	1.233	0	3.621
Langfristige Vermögenswerte	370.496	49.690	91.970		
Kurzfristige Vermögenswerte	399.680	43.283	91.941		
Langfristige Schulden	-269.695	-29.089	-73.051		
Kurzfristige Schulden	-199.353	-26.609	-27.760		
Nettovermögen	301.128	37.275	83.100		
Buchwert der nicht beherrschenden Anteile	146.719	3.898	39.330	0	189.947

2015	KTM AG	WP AG	Pankl Racing Systems AG	Sonstige	Gesamt
Prozentsatz nicht beherrschender Anteile zum Stichtag	48,72%	10,52%	44,15%		
in TEUR					
Cashflows aus der betrieblichen Tätigkeit	118.104	11.713	16.541		
Cashflows aus der Investitionstätigkeit	-94.302	-8.123	-11.333		
Cashflows aus der Finanzierungstätigkeit	27.367	-8.075	-9.747		
Veränderung der Zahlungsmittel	51.169	-4.485	-4.539		
Dividenden an nicht beherrschende Anteile	8.012	300	1.127	0	9.439

Kapitalmanagement

Die Zielsetzung des Konzerns ist es, eine starke Kapitalstruktur beizubehalten, um das Vertrauen der Anleger, Gläubiger und der Märkte zu wahren und die nachhaltige Entwicklung des Unternehmens sicherzustellen. Der Vorstand überwacht regelmäßig die Kapitalrendite sowie die Höhe der Dividenden, die an die Halter der Stammaktien ausgeschüttet werden.

Die Strategie der KTM Industries-Gruppe zielt darauf ab, dass die KTM Industries AG und die anderen Konzerngesellschaften eine den lokalen Anforderungen entsprechende Eigenkapitalausstattung haben. Einige Darlehensverträge enthalten Financial Covenants, hinsichtlich Eigenkapitalquote und dynamischer Verschuldung (Nettoverschuldung geteilt durch EBITDA), deren Nichteinhaltung zu einer vorzeitigen Rückzahlung der Finanzverbindlichkeiten führen würde. Im Berichtsjahr wurden alle Financial Covenants erfüllt.

Das Management verwendet zur Steuerung das Eigenkapital, Bilanzsumme und EBITDA nach IFRS.

	31.12.2016	31.12.2015
in TEUR		
Eigenkapital	454.937	386.616
Bilanzsumme	1.391.759	1.175.947
Eigenkapitalquote	32,7%	32,9%

Neben der Eigenkapitalquote wird die Kennzahl „Gearing“ (Verhältnis der Nettoverschuldung zum Eigenkapital) sowie die Kennzahl „dynamische Verschuldung“ (Verhältnis Nettoverschuldung zum EBITDA) für die Überwachung des Kapitals verwendet. Die Nettoverschuldung definiert sich dabei aus verzinslichen Anleihen und Krediten, Verbindlichkeiten aus Finanzierungsleasing sowie sonstigen verzinslichen Schulden abzüglich Zahlungsmittel und Zahlungsmitteläquivalente. Die Zielsetzung liegt dabei in der langfristigen Liquiditätssicherung, der effizienten Inanspruchnahme von Fremdfinanzierungen sowie der finanziellen Risikobegrenzung bei gleichzeitiger Optimierung der Rendite.

Die Nettoverschuldung stellt sich wie folgt dar:

	31.12.2016	31.12.2015
in TEUR		
Langfristige Finanzverbindlichkeiten	425.475	465.224
Kurzfristige Finanzverbindlichkeiten	190.700	57.343
	616.175	522.567
Zahlungsmittel und Zahlungsmitteläquivalente	-251.578	-135.124
Nettoverschuldung	364.597	387.443
in TEUR		
Eigenkapital	454.937	386.616
Nettoverschuldung	364.597	387.443
Gearing	80,1%	100,2%
in TEUR		
Nettoverschuldung	364.597	387.443
EBITDA	198.437	178.424
Dynamische Verschuldung	1,8	2,2

Die Bilanzsumme hat sich gegenüber dem Vorjahr um rund 18% erhöht. Das über den Abschreibungen liegende Investitionsniveau führte im Geschäftsjahr 2016 zu einer Steigerung der Sachanlagen und immateriellen Vermögenswerte. Das von der KTM AG im Juni 2016 platzierte Schuldscheindarlehen mit einem Emissionsvolumen von TEUR 120.000 zur Refinanzierung der im April 2017 fälligen Anleihe führte zum Bilanzstichtag zu einem erhöhten Bestand an Zahlungsmitteln.

Das Eigenkapital wurde zum einen durch das Periodenergebnis in Höhe von TEUR 89.012 und der Ausgabe eines Perpetual Bonds in Höhe von TEUR 60.000 erhöht, andererseits führten die Erwerbe von nicht beherrschenden Anteilen an Tochterunternehmen von insgesamt TEUR 58.995 sowie Dividenden in Höhe von TEUR 17.950 zu einer Verringerung des Eigenkapitals. Insgesamt erhöhte sich das Eigenkapital zum Vorjahr um TEUR 68.321. Aufgrund des deutlichen Anstiegs der Bilanzsumme verringerte sich die Eigenkapital-Quote jedoch minimal um 0,2 Prozentpunkte auf 32,7%.

Aufgrund der niedrigeren Nettoverschuldung (-5,9% zu Vorjahr) und des deutlich angestiegenen operativen Ergebnisses vor Zinsen, Steuern und Abschreibungen (EBITDA) in Höhe von TEUR 20.013 gegenüber dem Vorjahr reduzierte sich die „dynamische Verschuldung“ von 2,2 auf 1,8. Das „Gearing“ verringerte sich ebenfalls von 100,2% auf 80,1%.

26. Finanzverbindlichkeiten

	31.12.2016	31.12.2016	31.12.2016	31.12.2016
in TEUR	Nominale	Buchwert	Laufzeit < 1 Jahr	Laufzeit > 1 Jahr
Anleihen				
KTM AG	83.100	83.061	83.061	0
KTM Industries AG	57.800	57.654	0	57.654
Pankl Racing Systems AG	10.000	9.985	9.985	0
	150.900	150.700	93.046	57.654
Schuldscheindarlehen	144.500	143.887	0	143.887
Namenschuldverschreibung	30.000	30.000	0	30.000
Verbindlichkeiten gegenüber Kreditinstituten	285.711	285.711	93.834	191.877
Leasingverbindlichkeiten	1.641	1.641	572	1.069
Sonstige verzinsliche Verbindlichkeiten	4.236	4.236	3.248	988
Summe Finanzverbindlichkeiten	616.988	616.175	190.700	425.475
	31.12.2015	31.12.2015	31.12.2015	31.12.2015
in TEUR	Nominale	Buchwert	Laufzeit < 1 Jahr	Laufzeit > 1 Jahr
Anleihen				
KTM AG	85.000	84.845	0	84.845
KTM Industries AG	76.010	75.700	1.010	74.690
Pankl Racing Systems AG	10.000	9.962	0	9.962
	171.010	170.507	1.010	169.497
Schuldscheindarlehen	56.500	56.268	0	56.268
Namenschuldverschreibung	30.000	30.000	0	30.000
Verbindlichkeiten gegenüber Kreditinstituten	237.672	237.672	51.338	186.334
Leasingverbindlichkeiten	22.504	22.504	1.207	21.297
Sonstige verzinsliche Verbindlichkeiten	5.616	5.616	3.788	1.828
Summe Finanzverbindlichkeiten	523.302	522.567	57.343	465.224

Anleihen

	Nominale	Ausgabe	Laufzeit	Verzinsung
KTM AG	83.100	April 2012	5 Jahre	4,375%
KTM Industries AG	57.800	Oktober 2012	6 Jahre	4,625%
Pankl Racing Systems AG	10.000	August 2013	4 Jahre	3,250%

Die KTM AG hat am 24.4.2012 eine Anleihe (ISIN: AT0000A0UJP7) mit einer Laufzeit von fünf Jahren, einem Volumen von TEUR 85.000 und einer Verzinsung von 4,375% erfolgreich platziert. Im Geschäftsjahr 2016 wurden Anleihen in Höhe von TEUR 1.966 (Nominale TEUR 1.900) erworben.

Die KTM Industries AG hat im Oktober 2012 eine Anleihe in Höhe von TEUR 75.000 mit einer Laufzeit von 6 Jahren und einer Verzinsung von 4,625% (ISIN: AT0000A0WQ66) begeben. Im Geschäftsjahr 2016 wurde die Anleihe um TEUR 17.200 reduziert. Die Gesellschaft hat mit dem Rückkauf der Teilschuldverschreibungen ihre Kapitalmarktstruktur optimiert und ihre laufende Zinsbelastung gesenkt.

Die abgegrenzten Zinsaufwendungen sind in den kurzfristigen Finanzverbindlichkeiten enthalten.

Schuldscheindarlehen

Im Juni 2016 wurde von der KTM AG zur Refinanzierung der im April 2017 fälligen Anleihe ein Schuldscheindarlehen mit einem Emissionsvolumen von TEUR 120.000 und einer Laufzeit von fünf, sieben bzw. zehn Jahren platziert und führte zum Stichtag 31.12.2016 zu einem erhöhten Bestand an Zahlungsmitteln.

Die KTM Industries AG hat im Juli 2015 ein Schuldscheindarlehen in Höhe von TEUR 56.500 und einer Laufzeit von fünf und sieben Jahren begeben. Mit Kündigungsschreiben vom 13. Dezember 2016 mit Wirkung zum 16. Jänner 2017 wurde ein Teilbetrag des Schuldscheindarlehens in Höhe von TEUR 32.000, davon TEUR 25.500 mit Laufzeit 5 Jahren und TEUR 6.500 mit Laufzeit 7 Jahren, aufgekündigt. Mit 21. Dezember 2016 wurde eine Aufrechnungsvereinbarung mit den Darlehensgebern abgeschlossen, dass beide Parteien berechtigt sind, mit bestehenden, künftigen oder bedingten Ansprüchen und Forderungen aus und im Zusammenhang mit dem von der Darlehensgeberin der Darlehensnehmerin gewährten Schuldscheindarlehen einerseits und den bestehenden, künftigen oder bedingten Ansprüchen und Forderungen der Darlehensnehmerin gegenüber der Darlehensgeberin aus und im Zusammenhang mit dem Konto andererseits, aufzurechnen. Das gekündigte Schuldscheindarlehen in Höhe von TEUR 32.000 wurde mit bestehenden Bankguthaben per 31. Dezember 2016 in Höhe von TEUR 32.000 in der Bilanz saldiert dargestellt.

27. Andere kurz- und langfristige Schulden

Die **anderen langfristigen Schulden** setzen sich im Wesentlichen wie folgt zusammen:

	31.12.2016	31.12.2015
in TEUR		
Kautionen	6.921	6.248
Sonstige finanzielle Schulden	3.652	0
Andere langfristige finanzielle Schulden	10.573	6.248
Andere langfristige nicht finanzielle Schulden	569	586
Andere langfristige Schulden	11.142	6.834

Die **anderen kurzfristigen Schulden** setzten sich im Wesentlichen wie folgt zusammen:

in TEUR	31.12.2016	31.12.2015
Umsatzboni	17.004	13.398
Preisnachlässe	3.757	8.818
Verbindlichkeiten gegenüber assoziierten Unternehmen aus Lieferungen und Leistungen	3.556	3.770
Verbindlichkeiten aus derivativen Finanzinstrumenten	7.665	3.568
Personalverbindlichkeiten	4.667	3.519
Sonstige finanzielle Schulden	15.541	5.593
Andere kurzfristige finanzielle Schulden	52.190	38.666
Personalverbindlichkeiten	28.293	24.153
Vorauszahlungen	6.864	4.408
Verbindlichkeiten Finanzämter	4.448	4.367
Sonstige nicht finanzielle Schulden	1.204	3.692
Andere kurzfristige nicht finanzielle Schulden	40.809	36.620
Andere kurzfristige Schulden	92.999	75.286

28. Eventualverbindlichkeiten, Pfandrechte und Haftungen

Der Gesamtbetrag der eingetragenen Pfandrechte beläuft sich auf TEUR 95.323 (Vorjahr: TEUR 104.154) und gliedert sich wie folgt:

in TEUR	31.12.2016	31.12.2015
Sachanlagen	82.750	89.051
Forderungen	12.573	15.103
	95.323	104.154

Die zum 31. Dezember 2015 bestehenden Bürgschaftserklärungen und Haftungsgarantien gegenüber der Wethje-Gruppe und der AGM Durmont Austria GmbH (vormals: Durmont Teppichbodenfabrik GmbH) in Höhe von TEUR 13.967 sind im Geschäftsjahr 2016 ohne Inanspruchnahme erloschen.

Im Rahmen des Verkaufes der Peguform-Gruppe wurden von der PF Beteiligungsverwaltungs GmbH Garantien in Höhe von maximal 15 % des Kaufpreises an den Käufer gegeben. Zum Bilanzstichtag des Vorjahres waren zwei Gewährleistungsfälle (Schiedsklage und Steuernachzahlung aus der Betriebsprüfung der SMP Deutschland GmbH) reklamiert. Als Eventualverbindlichkeit bestanden zum 31. Dezember 2015 TEUR 14.616. Im Februar 2017 wies das Schiedsgericht die Klage des Käufers als unbegründet ab. Zum Bilanzstichtag 31. Dezember 2016 bestehen somit keine Eventualverbindlichkeiten im Zusammenhang mit der Schiedsklage.

29. Rückstellungen

Der Konzern bildet Rückstellungen für Garantien, Kulenzen und Reklamationen für bekannte, zu erwartende Einzelfälle. Die erwarteten Aufwendungen basieren vor allem auf früheren Erfahrungen.

Die Schätzung zukünftiger Aufwendungen ist zwangsläufig zahlreichen Unsicherheiten unterworfen, was zu einer Anpassung der gebildeten Rückstellungen führen könnte. Es ist nicht auszuschließen, dass die tatsächlichen Aufwendungen für diese Maßnahmen die hierfür gebildeten Rückstellungen in nicht vorhersehbarer Weise übersteigen. Insgesamt werden zum 31.12.2016 Rückstellungen für Garantien und Kulenzen in Höhe von TEUR 10.134 (Vorjahr: TEUR 8.834) bilanziert.

Die Rückstellungen haben sich im Geschäftsjahr wie folgt entwickelt:

	Stand am 1.1.2016	Währungs- umrech- nung	Zu- führungen	Auf- lösungen	Ver- brauch	Ver- änderung Konsolidie- rungskreis	Stand am 31.12.2016
in TEUR							
Kurzfristige Rückstellungen:							
Rückstellungen für Garantien und Gewährleistung	8.834	0	9.703	-155	-8.166	-82	10.134
Rückstellungen für Prozesse	775	0	715	-334	-337	0	819
Sonstige Rückstellungen	617	0	5.612	0	-511	128	5.846
	10.226	0	16.030	-489	-9.014	46	16.799

30. Verpflichtungen für Leistungen an Arbeitnehmer

Die Verpflichtungen für Leistungen an Arbeitnehmer beinhalten Vorsorgen für:

	31.12.2016	31.12.2015
in TEUR		
Abfertigungen	19.826	17.827
Jubiläumsgelder	3.710	3.078
	23.536	20.905

Die Nettoschuld aus den leistungsorientierten Vorsorgeplänen für Abfertigungen entwickelte sich im Geschäftsjahr wie folgt:

	31.12.2016	31.12.2015
<i>in TEUR</i>		
Anwartschaftsbarwert:		
Stand am 1.1.	17.827	16.911
Dienstzeitaufwand	986	1.015
Zinsaufwand	341	327
Erfolgte Zahlungen	-454	-197
Versicherungsmathematischer Verlust / Gewinn	1.067	-131
Sonstiges	59	-98
Stand am 31.12.	19.826	17.827

Die gewichteten Restlaufzeiten (Duration) der Abfertigungsverpflichtungen zum 31.12.2016 betragen 14 Jahre (Vorjahr: 14 Jahre).

Der versicherungsmathematische Verlust setzt sich aus den folgenden Faktoren zusammen:

	2016	2015
<i>in TEUR</i>		
Änderung von Erwartungswerten	383	1.158
Änderung demografischer Annahmen	21	2
Änderung finanzieller Annahmen	663	-1.291
Versicherungsmathematischer Verlust	1.067	-131

Der Bewertung der Verpflichtung liegen folgende Annahmen zugrunde:

	31.12.2016	31.12.2015
Rechnungszinssatz	1,50%	2,00%
Lohn-/Gehaltstrend	2,25%	2,50%
Pensionsalter (Jahre) Frauen/Männer	62-65 Jahre mit Übergangsregel	62-65 Jahre mit Übergangsregel

Der Rechnungszins wurde unter der Berücksichtigung der sehr langen durchschnittlichen Laufzeiten und hohen durchschnittlichen Restlebenserwartung festgesetzt. Der Abzinsungssatz ist die Rendite, die am Abschlussstichtag für erstrangige, festverzinsliche Industrieanleihen am Markt erzielt wird.

Die Mitarbeiterfluktuation ist betriebsspezifisch ermittelt und alters-/dienstzeitabhängig berücksichtigt. Den versicherungsmathematischen Bewertungen liegen länderspezifische Sterbetafeln zu Grunde. Als Pensionseintrittsalter wurde das gesetzliche Pensionseintrittsalter je Land gewählt.

Eine Änderung (+/- 0,5 %-Punkte) der Parameter „Rechnungszinssatz“ und „Lohn-/Gehaltstrend“ hätte zum 31.12.2016 folgende Auswirkungen auf den Barwert der zukünftigen Zahlungen gehabt:

2016 Parameter	Änderung	
	-0,50%	+0,50%
Rechnungszinssatz	7,2%	-6,6%
Lohn-/Gehaltstrend	-6,6%	7,1%

Eine Änderung (+/- 0,5 %-Punkte) der Parameter „Rechnungszinssatz“ und „Lohn-/Gehaltstrend“ hätte zum 31.12.2015 folgende Auswirkungen auf den Barwert der zukünftigen Zahlungen gehabt:

2015 Parameter	Änderung	
	-0,50%	+0,50%
Rechnungszinssatz	7,3%	-6,7%
Lohn-/Gehaltstrend	-6,7%	7,2%

Die Verpflichtungen für **Ansprüche aus Jubiläumsgeldern** entwickelten sich wie folgt:

	31.12.2016	31.12.2015
in TEUR		
Stand am 1.1.	3.078	2.468
Dienstzeitaufwand	307	253
Zinsaufwand	61	49
Versicherungsmathematischer Verlust	264	291
Sonstiges	0	17
Stand am 31.12.	3.710	3.078

Für Mitarbeiter von österreichischen Konzernunternehmen, die ab dem 1.1.2003 in das Dienstverhältnis eingetreten sind, wurden Beiträge für Abfertigungen an eine gesetzliche Mitarbeitervorsorgekasse in Höhe von 1,53 % des Lohnes bzw. Gehaltes einbezahlt. Im abgelaufenen Geschäftsjahr wurden Beiträge von insgesamt TEUR 2.062 (Vorjahr: TEUR 1.779) gezahlt.

31. Angaben zur Kapitalflussrechnung

Die Veränderungen der in der Kapitalflussrechnung dargestellten Bilanzposten sind nicht unmittelbar aus der Bilanz ableitbar, da nicht zahlungswirksame Effekte aus der Währungsumrechnung und sonstige nicht zahlungswirksame Geschäftsfälle neutralisiert werden.

Die sonstigen nicht zahlungswirksamen Aufwendungen und Erträge enthalten im Wesentlichen unrealisierte Fremdwährungsgewinne /-verluste sowie Bewertungseffekte aus Forderungen und Vorräten.

Sonstige Erläuterungen

32. Risikobericht

Als weltweit agierender Konzern ist die KTM Industries-Gruppe mit einer Vielzahl von möglichen Risiken konfrontiert. Vorstand und Aufsichtsrat werden regelmäßig über Risiken informiert, welche die Geschäftsentwicklung maßgeblich beeinflussen können. Das Management setzt rechtzeitig Maßnahmen zur Vermeidung, Minimierung und Absicherung von Risiken.

In den Rechnungslegungsprozess ist ein dem Unternehmen angepasstes internes Kontrollsystem integriert, das Grundprinzipien wie Funktionstrennung und Vier-Augen-Prinzip beinhaltet. Durch interne und externe Überprüfungen wird sichergestellt, dass die Prozesse ständig verbessert und optimiert werden. Weiters besteht ein konzerneinheitliches Berichtswesen zur laufenden Kontrolle und Steuerung des Risikomanagement-Prozesses.

Eine kontinuierliche Fortsetzung des Wachstums ist von unterschiedlichen Faktoren wie etwa Nachfrageverhalten, Produktentwicklung, Wechselkursentwicklungen, wirtschaftlichen Rahmenbedingungen in den einzelnen Absatzmärkten, Einkaufspreisen von Zulieferteilen oder Mitarbeiterentwicklung abhängig.

KTM Industries AG als Einzelgesellschaft

Die Ertragslage der KTM Industries AG ist geprägt von Aufwendungen im Zusammenhang mit aufgenommenen Finanzierungen, Beteiligungserwerben sowie Projektaufwendungen und hängt wesentlich von der Dividendenpolitik ihrer Beteiligungsgesellschaften ab. Die Beteiligung an der KTM-Gruppe stellt derzeit die größte und wesentlichste Beteiligung dar.

Branchenspezifische und operative Risiken

Die KTM Industries-Gruppe ist eine diversifizierte Unternehmensgruppe mit der Fokussierung auf den Automotiven Bereich. Neben Risiken, denen die ganze Gruppe ausgesetzt ist, sind auch unternehmensspezifische Risiken vorhanden.

Konjunkturelles Risiko: Die KTM/WP-Gruppe ist schwerpunktmäßig in der Motorradbranche tätig. Die Absatzmöglichkeiten von Motorrädern sind von der allgemeinen konjunkturellen Lage in den Ländern und Regionen bestimmt, in denen Motorradproduzenten tätig sind. Wie die letzten Jahre gezeigt haben, ist die Motorradbranche generell zyklisch und unterliegt zudem starken Nachfrageschwankungen. Durch entsprechende Marktforschungen und -prognosen, welche in der Planung berücksichtigt werden, wird dem Risiko entgegengewirkt.

Die Pankl-Gruppe unterliegt im Rennsport-Markt stark den Änderungen des Reglements in den jeweiligen Rennserien. Diese laufenden Änderungen im Reglement führen zu hohen Entwicklungs- und Testaktivitäten für die einzelnen Rennteams. Es besteht das Risiko, dass diesen Herausforderungen nicht ausreichend entsprochen werden kann, aber auch die Chance für Pankl, die Marktanteile weiter zu steigern sowie die führende Marktposition durch Innovationen noch weiter zu festigen. Durch die Verschiebung von Testtagen oder Saisonstarts kann die Saisonalität des Umsatzes in einzelnen Rennklassen beeinflusst werden.

Im Bereich der Luftfahrt unterliegt die Pankl mit ihren Produkten den Schwankungen der Luftfahrtindustrie. Im Bereich der zivilen Luftfahrt stagniert das Wachstum im Helikopterbereich bedingt durch den Ölpreisverfall, Chancen können sich aber im Triebwerksbereich für Flächenflugzeuge ergeben. Im militärischen Bereich wirken sich Reduktionen der Militärbudgets negativ auf die wirtschaftliche Entwicklung aus.

Wettbewerb und Preisdruck: Der Motorradmarkt in Industriestaaten ist von intensivem Wettbewerb geprägt, wobei die stärksten Konkurrenten von KTM vier japanische, drei europäische und in geringem Ausmaß ein amerikanischer Hersteller sind und manche von ihnen größere finanzielle Ressourcen, höhere Absatzzahlen und Marktanteile besitzen. Im Straßenmotorradmarkt herrscht zudem ein hoher Preisdruck und neu hinzukommende Mitbewerber versuchen mittels Niedrigpreisstrategie den Markteintritt zu schaffen. Durch die erfolgreiche Marktstrategie von KTM konnte die Marktführerschaft in Europa erreicht werden.

Absatzrisiko: Die größten Einzelabsatzmärkte der KTM-Gruppe stellen der europäische sowie der US-amerikanische Markt dar. Ein Einbruch dieser Märkte könnte nachteilige Auswirkungen auf die Geschäftstätigkeit der KTM-Gruppe haben. Der Markteintritt der KTM-Gruppe in neue Märkte stellt im Wesentlichen ein Kostenrisiko dar, da in manchen dieser Märkte die Absatzentwicklung sowie die politischen Rahmenbedingungen schwer einschätzbar sind. Durch die Zusammenarbeit mit dem strategischen Partner Bajaj Auto Ltd., Indien, wird gemeinsam weiterhin konsequent an der Umsetzung einer globalen Produktstrategie gearbeitet.

Beschränkungen des Motorradfahrens: Der Umsatz der KTM/WP-Gruppe hängt unter anderem von den Einsatzmöglichkeiten ihrer Motorräder im Gelände ab und wird daher erheblich von nationalen gesetzlichen Rahmenbedingungen in den Absatzländern beeinflusst, die den Geländemotorsport, Motorradzulassungen und Lenkerberechtigungen regeln.

Veränderungen am Beschaffungsmarkt: Für die KTM Industries-Gruppe stellt der Beschaffungsmarkt ein Risiko im Bezug auf Menge, Qualität und Preis dar. Die KTM Industries-Gruppe begegnet diesen Risiken mit laufender Auditierung bestehender und potentieller Lieferanten sowie durch den Abschluss langfristiger Abnahmeverträge. Die Qualität des bereitgestellten Materials wird laufend überwacht.

Das Beschaffungsrisiko der KTM-Gruppe liegt im Hinblick auf die aktuellen Entwicklungen der nationalen und internationalen Märkte im Wesentlichen darin, im Fall von Lieferanteninsolvenzen oder Lieferungsengpässen rechtzeitig geeignete Maßnahmen zur Sicherstellung der Teilebereitstellung einzuleiten. Daher ist KTM nur indirekt von diesem Risiko betroffen. Zur Risikominimierung und Sicherstellung der Verfügbarkeit der Materialien wird bei KTM großer Wert auf eine sorgfältige Auswahl neuer Lieferanten nach festgelegten Kriterien und die nachhaltige Zusammenarbeit bzw. deren Weiterentwicklung mit bereits bestehenden, langjährig ausgerichteten und stabilen Lieferantenbeziehungen gelegt. Da die Qualität der KTM-Produkte wesentlich von der Qualität und den Eigenschaften der zu beschaffenden Subkomponenten geprägt ist, wird insbesondere auf Bonität, Betriebseinrichtungen und Produktionsprozesse der Lieferanten geachtet. Durch entsprechendes Monitoring wird die lückenlose Teileverfügbarkeit sichergestellt.

Die Pankl-Gruppe benötigt für die Herstellung einzelner Komponenten qualitativ hochwertige (Roh-) Materialien wie etwa Edelstahl-, Titan- und Aluminiumlegierungen. Die rechtzeitige Verfügbarkeit der Rohstoffe ist von einer sorgfältigen Vorausplanung der zukünftigen Ordervolumina abhängig. Eine Verknappung der Materialien könnte zu Produktions- und Auslieferungsverzögerungen oder zu erhöhten Materialkosten führen. Da die Gesellschaft einen Großteil ihrer Rohstoffe im Ausland bezieht, unterliegt sie einer Vielzahl von Risiken, zu denen unter anderem wirtschaftliche oder politische Störungen, Transportverzögerungen oder auch Wechselkursschwankungen zählen. Jedes dieser vorgenannten Risiken könnte nachteilige Auswirkungen auf die Geschäftstätigkeit und das Betriebsergebnis der Gesellschaft haben.

Bei der WP-Gruppe ist das Risiko von Seiten der Beschaffungsmärkte derzeit höher einzuschätzen. Die Versorgung mit bestimmten Rohstoffen (Aluminiumlegierungen, Spezialstähle und Kunststoff) ist derzeit sehr schwierig und kann zu Engpässen führen. Die weitere preisliche Entwicklung der Rohstoffe ist schwer einzuschätzen, dies kann Auswirkungen auf die WP-Gruppe haben.

Forschung- und Entwicklung, Rennsport: Technische Innovationen und die Einführung neuer Produkte sind maßgeblich für die Stellung im Wettbewerb verantwortlich. Dazu müssen neue Trends rechtzeitig erkannt werden. Um dem Risiko entgegenzuwirken, ist es wichtig, die Innovationsfähigkeit der eigenen Produkte zu gewährleisten.

KTM legt daher großen Wert auf die frühzeitige Erkennung von Trends im Motorradbereich, auf Forschung und Entwicklung im technischen und funktionellen Bereich sowie auf die Erforschung der Wünsche der Kunden, um eine innovative und marktnahe Produktentwicklung zu erreichen. Die Leistungen im Rennsport sind für das Unternehmen nicht nur als Marketinginstrument von großer Bedeutung, sondern bilden auch die Grundlage für die Produktentwicklung und sind Maßstab für die Serienentwicklung. Aus der Möglichkeit, Produkte unter Rennbedingungen bei Rennsportereignissen zu testen, werden wertvolle Erfahrungen gewonnen. Weiters werden technische Neuerungen vor der Serieneinführung einer umfassenden Prüfung durch das Qualitätsmanagementsystem unterzogen, um technische Fehler mit negativen Auswirkungen auf die Ergebnisentwicklung weitestgehend auszuschließen.

Bei Pankl ist der Forschungs- und Entwicklungsprozess stets dem Risiko ausgesetzt, dass Entwicklungsziele nicht erreicht oder Ergebnisse vom Markt nicht angenommen werden. Die Pankl-Gruppe begegnet diesen Risiken mit laufender Marktbeobachtung und einer engen Abstimmung von Entwicklungsaktivitäten mit dem Kunden.

Produkthaftungsrisiko: Die KTM Industries-Gruppe ist im Geschäftsumfeld auch Schadenersatzforderungen aufgrund von Unfällen und Verletzungen ausgesetzt. Dies gilt insbesondere für die USA, wo Ansprüche in Produkthaftungsfällen mit höheren Haftungssummen geltend gemacht werden. Zur Absicherung dieser Risiken bestehen entsprechende Versicherungen.

Risiken durch rechtliche Rahmenbedingungen: Da die KTM Industries-Gruppe ihre Produkte in einer Vielzahl von Ländern vertreibt, ist sie dem Risiko von Veränderungen nationaler Vorschriften, Lizenzbedingungen, Steuern, Handelsbeschränkungen, Preisen, Einkommen und Devisenbeschränkungen, ferner dem Risiko von politischer, sozialer und ökonomischer Instabilität, von Inflation und Zinsschwankungen ausgesetzt. Um dem Risiko entgegenzuwirken, werden die jeweiligen länderspezifischen Regelungen vor dem Markteintritt eingehend überprüft und laufend weiterhin überwacht, um bei Änderungen rechtzeitig handeln zu können.

Compliance: Gemäß den Anforderungen des § 234 b UGB wurde ein Corporate Governance-Bericht erstellt. Wir verweisen diesbezüglich auf die Veröffentlichung im Geschäftsbericht der KTM Industries AG bzw. auf die Website der KTM Industries AG.

Betriebliches und Umweltrisiko: Obwohl eine 100%ige Risikoausschließung bei Naturgewalten nicht möglich ist, versuchen die Unternehmen der KTM Industries-Gruppe das Risiko, dass Produktionsabläufe beeinträchtigt werden können, durch geeignete Notfallpläne und Versicherungen zu minimieren.

Personelle Risiken: Insbesondere in Hinblick auf den Wachstumskurs können sich Risiken aus dem Ausscheiden von Schlüsselkräften aus dem Unternehmen ergeben. Durch ein effizientes Personalmanagement sowie der stetigen Weiterführung von Personalentwicklungsprogrammen wird dem Risiko des Ausscheidens von Führungskräften entgegengewirkt.

Das Risiko des Fachkräftemangels wird durch ein umfassendes Lehrlingsausbildungsprogramm in einer eigenen Lehrwerkstätte minimiert. Ziel ist die Rekrutierung von Mitarbeitern aus der Region und eine langfristige Bindung an das Unternehmen.

Finanzielle Risiken: Hinsichtlich der finanziellen Risiken (Währungsrisiken, Zinsänderungsrisiken, Ausfallsrisiken sowie Liquiditätsrisiken) wird auf die nachfolgenden Ausführungen unter Punkt 33. verwiesen.

33. Finanzinstrumente und Finanzrisikomanagement

33.1. Grundlagen

Die KTM Industries-Gruppe hält originäre und derivative Finanzinstrumente. Zu den originären Finanzinstrumenten zählen im Wesentlichen Finanzanlagen, Forderungen aus Lieferungen und Leistungen, Guthaben bei Kreditinstituten, Verbindlichkeiten gegenüber Kreditinstituten, Verbindlichkeiten aus Lieferungen und Leistungen, Finanzverbindlichkeiten und Anleihen. Der Bestand der originären Finanzinstrumente ergibt sich aus der Konzernbilanz bzw. aus dem Konzernanhang.

Derivative Finanzinstrumente werden grundsätzlich zur Absicherung von bestehenden Zinsänderungs- und Fremdwährungsrisiken verwendet. Der Einsatz derivativer Finanzinstrumente ist im Konzern entsprechenden Bewilligungs- und Kontrollverfahren unterworfen. Die Bindung an ein Grundgeschäft ist zwingend erforderlich, Handelsgeschäfte sind nicht zulässig.

Die Erfassung der Käufe und Verkäufe sämtlicher Finanzinstrumente erfolgt zum Erfüllungstag.

Die Bewertung der Finanzinstrumente erfolgt im Zugangszeitpunkt grundsätzlich zu Anschaffungskosten. Die Finanzinstrumente werden ausgebucht, wenn die Rechte auf Zahlungen aus dem Investment erloschen sind oder übertragen wurden und der Konzern im Wesentlichen alle Risiken und Chancen, die mit dem Eigentum verbunden sind, übertragen hat.

33.2. Einstufung und beizulegender Zeitwert

Der Zeitwert eines Finanzinstruments wird durch notierte Marktpreise für das identische Instrument auf aktiven Märkten ermittelt (Stufe 1). Soweit keine notierten Marktpreise auf aktiven Märkten für das Instrument verfügbar sind, erfolgt die Ermittlung des Zeitwertes mittels Bewertungsmethoden, deren wesentliche Parameter ausschließlich auf beobachtbaren Marktdaten basieren (Stufe 2). Ansonsten erfolgt die Ermittlung des Zeitwertes auf Basis von Bewertungsmethoden, für welche zumindest ein wesentlicher Parameter nicht auf beobachtbaren Marktdaten basiert (Stufe 3).

Umgliederungen zwischen den Stufen werden zum Ende der Berichtsperiode berücksichtigt. Im Geschäftsjahr kam es zu keinen Verschiebungen zwischen den Stufen.

Die nachstehende Tabelle zeigt die Buchwerte und beizulegenden Zeitwerte von finanziellen Vermögenswerten (aktivseitige Finanzinstrumente), getrennt nach Klassen bzw. Bewertungskategorien gemäß IAS 39. Allerdings enthält sie keine Angaben zum beizulegenden Zeitwert bzw. zur Stufe von finanziellen Vermögenswerten, die nicht zum beizulegenden Zeitwert bewertet wurden, wenn der Buchwert einen angemessenen Näherungswert für den beizulegenden Zeitwert darstellt bzw. es sich um ein Eigenkapitalinstrument handelt, dass zu Anschaffungskosten bewertet wird.

	Buchwert 31.12.2016	Fair Value 31.12.2016	Beizulegender Zeitwert			
			Stufe 1	Stufe 2	Stufe 3	Gesamt
in TEUR						
Kredite und Forderungen						
Zahlungsmittel und Zahlungsmitteläquivalente	251.578					
Forderungen aus Lieferungen und Leistungen	121.873					
Forderungen gegenüber verbundenen Unternehmen	2.055					
Sonstige finanzielle Vermögenswerte (kurz- und langfristig)	50.030					
Finanzanlagen - Ausleihungen	1.970					
Summe	427.506					
Zur Veräußerung verfügbar						
Sonstige langfristige finanzielle Vermögenswerte	3.756					
Summe	3.756					
Zu Handelszwecken gehalten						
Sonstige kurzfristige Vermögenswerte - Wertpapiere	2.047	2.047	2.047	0	0	2.047
Summe	2.047					

	Buchwert 31.12.2016	Fair Value 31.12.2016	Beizulegender Zeitwert			Gesamt
			Stufe 1	Stufe 2	Stufe 3	
in TEUR						
Beizulegender Zeitwert - Sicherungsinstrumente						
Sonstige kurzfristige Vermögenswerte - Derivate mit positivem Marktwert	3.169	3.169	0	3.169	0	3.169
Summe	3.169					
Summe	436.478					

	Buchwert 31.12.2015	Fair Value 31.12.2015	Beizulegender Zeitwert			Gesamt
			Stufe 1	Stufe 2	Stufe 3	
in TEUR						
Kredite und Forderungen						
Zahlungsmittel und Zahlungsmitteläquivalente	135.124					
Forderungen aus Lieferungen und Leistungen	110.831					
Forderungen gegenüber verbundenen Unternehmen	6.189					
Sonstige finanzielle Vermögenswerte (kurz- und langfristig)	26.179					
Finanzanlagen - Ausleihungen	2.045					
Summe	280.368					
Zur Veräußerung verfügbar						
Sonstige langfristige finanzielle Vermögenswerte	17.906					
Summe	17.906					
Zu Handelszwecken gehalten						
Sonstige kurzfristige Vermögenswerte - Wertpapiere	1.636	1.636	1.636	0	0	1.636
Summe	1.636					
Beizulegender Zeitwert - Sicherungsinstrumente						
Sonstige kurzfristige Vermögenswerte - Derivate mit positivem Marktwert	3.573	3.573	0	3.573	0	3.573
Summe	3.573					
Summe	303.483					

Die im Zusammenhang mit dem bei der KTM bestehenden ABS-Programm verkauften Forderungen werden entsprechend den Regelungen des IAS 39 vollständig ausgebucht. Im Rahmen des ABS-Programms werden monatlich revolvingend versicherte Forderungen aus Lieferungen und Leistungen bis zu einem maximalen Volumen von TEUR 75.000 (Vorjahr: TEUR 75.000) verkauft. Zum Bilanzstichtag wurden Forderungen aus Lieferungen und Leistungen in Höhe von TEUR 54.071 (Vorjahr: TEUR 55.067) an Dritte verkauft. Die Vereinbarung wurde 2012 abgeschlossen, 2014 bzw. 2015 ergänzt und läuft bis 2022. Bis zu einer vertraglich definierten Höhe trägt KTM

weiterhin ein Risiko aus kreditrisikobedingten Ausfällen. Zum Stichtag 31.12.2016 beträgt das hieraus resultierende maximale Verlustrisiko TEUR 391 (Vorjahr: TEUR 385). Zum Zeitpunkt des Verkaufs wird der erwartete Verlust aufwandswirksam als Verbindlichkeit verbucht. Der Buchwert des anhaltenden Engagements beträgt zum 31.12.2016 TEUR 391 (Vorjahr: TEUR 385) und ist unter den anderen kurzfristigen Schulden ausgewiesen. Der Buchwert entspricht dem beizulegenden Zeitwert des anhaltenden Engagements. In der Berichtsperiode wurden aus dem anhaltenden Engagement TEUR 6 (Vorjahr: TEUR 43) erfolgswirksam und kumuliert seit Transaktionsbeginn TEUR 391 (Vorjahr: TEUR 385) aufwandswirksam erfasst. Das Volumen unterliegt keinen wesentlichen Schwankungen.

Daneben gibt es in der KTM Industries-Gruppe ein Factoring über ein maximales Volumen von TEUR 2.500 (Vorjahr: TEUR 2.500). Die in Zusammenhang mit diesen Verträgen verkauften Forderungen betragen zum Bilanzstichtag TEUR 1.247 (Vorjahr: TEUR 479) und werden entsprechend den Regelungen des IAS 39 auf Grund des Überganges der Verfügungsmacht vollständig ausgebucht.

Die nachstehende Tabelle zeigt die Buchwerte und beizulegenden Zeitwerte von finanziellen Schulden (passivseitige Finanzinstrumente), getrennt nach Klassen bzw. Bewertungskategorien gemäß IAS 39. Allerdings enthält sie keine Informationen für finanzielle Schulden, die nicht zum beizulegenden Zeitwert bewertet wurden, wenn der Buchwert einen angemessenen Näherungswert für den beizulegenden Zeitwert darstellt.

	Buchwert 31.12.2016	Fair Value 31.12.2016	Beizulegender Zeitwert			
			Stufe 1	Stufe 2	Stufe 3	Gesamt
in TEUR						
Zu fortgeführten Anschaffungskosten						
Verzinsliche Verbindlichkeiten	463.834	481.474	0	0	481.474	481.474
Anleihen	150.700	156.835	146.512	0	10.323	156.835
Verbindlichkeiten Finanzierungsleasing	1.641					
Verbindlichkeiten aus Lieferungen und Leistungen	130.864					
Verbindlichkeiten gegenüber verbundenen Unternehmen	1.859					
Sonstige finanzielle Verbindlichkeiten (kurz- und langfristig)	55.098					
Summe	803.996					
Zu Handelszwecken gehalten						
Sonstige finanzielle Verbindlichkeiten -Derivate mit negativem Marktwert	147	147	0	147	0	147
Summe	147					
Beizulegender Zeitwert - Sicherungsinstrumente						
Sonstige finanzielle Verbindlichkeiten -Derivate mit negativem Marktwert (Cash Flow Hedge)	7.518	7.518	0	7.518	0	7.518
Summe	7.518					
Summe	811.661					

	Buchwert 31.12.2015	Fair Value 31.12.2015	Beizulegender Zeitwert			
			Stufe 1	Stufe 2	Stufe 3	Gesamt
<i>in TEUR</i>						
Zu fortgeführten Anschaffungskosten						
Verzinsliche Verbindlichkeiten	329.556	342.171	0	0	342.171	342.171
Anleihen	170.507	178.500	167.903	0	10.597	178.500
Verbindlichkeiten Finanzierungsleasing	22.504					
Verbindlichkeiten aus Lieferungen und Leistungen	111.399					
Verbindlichkeiten gegenüber verbundenen Unternehmen	2.158					
Sonstige finanzielle Verbindlichkeiten (kurz- und langfristig)	41.346					
Summe	677.470					
Zu Handelszwecken gehalten						
Sonstige finanzielle Verbindlichkeiten -Derivate mit negativem Marktwert	645	645	0	645	0	645
Summe	645					
Beizulegender Zeitwert - Sicherungsinstrumente						
Sonstige finanzielle Verbindlichkeiten -Derivate mit negativem Marktwert (Cash Flow Hedge)	2.923	2.923	0	2.923	0	2.923
Summe	2.923					
Summe	681.038					

Bestimmung des beizulegenden Zeitwerts

Die nachstehende Tabelle zeigt die Bewertungstechnik, die bei der Bestimmung des beizulegenden Zeitwertes verwendet wird sowie die verwendeten wesentlichen, nicht beobachtbaren Inputfaktoren.

Zum beizulegenden Zeitwert bewertete Finanzinstrumente

Art	Bewertungstechnik	Wesentliche, nicht beobachtbare Inputfaktoren	Zusammenhang zwischen wesentlichen, nicht beobachtbaren Inputfaktoren und der Bewertung zum beizulegenden Zeitwert
Devisentermingeschäfte und Zinsswaps	Marktvergleichsverfahren: Die beizulegenden Zeitwerte basieren auf Preisnotierungen von Banken. Ähnliche Verträge werden auf einem aktiven Markt gehandelt und die Preisnotierungen spiegeln die tatsächlichen Transaktionskosten für ähnliche Instrumente wieder.	Nicht anwendbar	Nicht anwendbar
Wertpapiere	Zur Bewertung von Wertpapieren wird der aktuelle Börsenkurs am Bilanzstichtag herangezogen.	Nicht anwendbar	Nicht anwendbar

Nicht zum beizulegenden Zeitwert bewertete Finanzinstrumente

Art	Bewertungstechnik	Wesentliche, nicht beobachtbare Inputfaktoren
Anleihen	Zur Bewertung der börsennotierten Anleihe wird die Kursnotierung zum Bilanzstichtag herangezogen bzw. abgezinste Cashflows	Nicht anwendbar
Finanzielle Verbindlichkeiten	Abgezinste Cashflows	Risikoaufschlag für eigenes Bonitätsrisiko

Aufrechnung von finanziellen Vermögenswerten und Verbindlichkeiten

Der Konzern schließt mit Banken Aufrechnungsvereinbarungen im Zusammenhang mit Derivaten ab. Grundsätzlich werden die Beträge, die gemäß solchen Vereinbarungen von jeder Gegenpartei an einem einzigen Tag im Hinblick auf alle ausstehenden Transaktionen in der gleichen Währung geschuldet werden, zu einem einzigen Nettobetrag zusammengefasst, der von einer Partei an die andere zu zahlen ist. In bestimmten Fällen – zum Beispiel, wenn ein Kreditereignis wie ein Ausfall eintritt – werden alle ausstehenden Transaktionen unter der Vereinbarung beendet, der Wert zur Beendigung ermittelt und es ist nur ein einziger Nettobetrag zum Ausgleich aller Transaktionen zu zahlen. Eine Saldierung in der Bilanz wird nicht vorgenommen, da es in der Regel nicht zu einem Nettoausgleich mehrerer Transaktionen aus derartigen Rahmenverträgen kommt.

Im Zusammenhang mit dem im Vorjahr als Finanzierungsleasing ausgewiesenen Logistikzentrum in Munderfing leistete KTM eine Einmalkautions in Höhe von TEUR 4.707 sowie laufende monatliche Kautions von kumuliert TEUR 53 an den Leasinggeber. Vertragsgemäß erfolgt bei Beendigung des Leasingvertrages die Rückführung der Kautions an den Leasingnehmer. Daher erfolgte gemäß IAS 32.42 eine Saldierung der Kautions mit der Verbindlichkeit aus Finanzierungsleasing. Wie in Punkt 34. erläutert wurde das Finanzierungsleasing im Geschäftsjahr 2016 vorzeitig aufgelöst.

Das mit Wirkung zum 16.1.2017 gekündigte Schuldscheindarlehen in Höhe von TEUR 32.000 wurde mit bestehenden Bankguthaben per 31.12.2016 in Höhe von TEUR 32.000 in der Bilanz saldiert dargestellt. Nähere Informationen siehe Punkt 26.

Die folgenden Tabellen zeigen tatsächlich aufgerechnete finanzielle Vermögenswerten und Verbindlichkeiten sowie nicht aufgerechnete Beträge, die zwar Gegenstand einer Aufrechnungsvereinbarung sind, aber die Aufrechnungskriterien nach IFRS nicht erfüllen.

Finanzielle Vermögenswerte 2016	Finanzielle Vermögenswerte (brutto)	Aufgerechnete bilanzielle Beträge (brutto)	Bilanzierte finanzielle Vermögenswerte (netto)	Effekt von Aufrechnungsrahmenvereinbarungen	Nettobeträge
in TEUR					
Zahlungsmittel	283.578	-32.000	251.578	0	251.578
Sonstige finanzielle Vermögenswerte- Derivate mit positivem Marktwert Devisentermingeschäfte	3.169	0	3.169	-2.043	1.126
Summe	286.747	-32.000	254.747	-2.043	252.704

Finanzielle Schulden 2016	Finanzielle Schulden (brutto)	Aufgerechnete bilanzielle Beträge (brutto)	Bilanzierte finanzielle Schulden (netto)	Effekt von Aufrechnungs- rahmenverein- barungen	Nettobeträge
in TEUR					
Finanzverbindlichkeiten	648.175	-32.000	616.175	0	616.175
Sonstige finanzielle Vermögenswerte- Derivate mit positivem Marktwert					
Devisentermingeschäfte	6.503	0	6.503	-2.043	4.460
Zinsswaps	1.162	0	1.162	0	1.162
Summe	655.840	-32.000	623.840	-2.043	621.797
Finanzielle Vermögenswerte 2015	Finanzielle Vermögens- werte (brutto)	Aufgerechnete bilanzielle Beträge (brutto)	Bilanzierte finanzielle Vermögens- werte (netto)	Effekt von Aufrechnungs- rahmenverein- barungen	Nettobeträge
in TEUR					
Sonstige Forderung	4.760	-4.760	0	0	0
Sonstige finanzielle Vermögenswerte- Derivate mit positivem Marktwert					
Devisentermingeschäfte	3.573	0	3.573	-1.143	2.430
Summe	8.333	-4.760	3.573	-1.143	2.430
Finanzielle Schulden 2015	Finanzielle Schulden (brutto)	Aufgerechnete bilanzielle Beträge (brutto)	Bilanzierte finanzielle Schulden (netto)	Effekt von Aufrechnungs- rahmenverein- barungen	Nettobeträge
in TEUR					
Verbindlichkeiten aus Finanzierungsleasing	27.264	-4.760	22.504	0	22.504
Sonstige finanzielle Schulden- Derivate mit negativem Marktwert					
Devisentermingeschäfte	1.317	0	1.317	-1.143	174
Zinsswaps	2.251	0	2.251	0	2.251
Summe	30.832	-4.760	26.072	-1.143	24.929

Das Nettoergebnis aus den Finanzinstrumenten nach Klassen bzw. Bewertungskategorien gemäß IAS 39 enthält Nettogewinne/-verluste, Gesamtzinserträge/-aufwendungen sowie Minderungsverluste und setzt sich wie folgt zusammen:

2016	aus Zinsen	aus der Folgebewertung zum Fair Value	aus Wertberichtigung	aus Abgangsergebnis	Nettoergebnis (Summe)
<i>in TEUR</i>					
Kredite und Forderungen	2.743	0	-2.322	-172	249
Zur Veräußerung gehalten	68	-43	-718	0	-693
Beizulegender Zeitwert - Sicherungsinstrumente und Held-for-Trading	-143	531	0	0	388
Zu fortgeführten Anschaffungskosten	-18.041	0	0	0	-18.041
Summe	-15.373	488	-3.040	-172	-18.097

2015	aus Zinsen	aus der Folgebewertung zum Fair Value	aus Wertberichtigung	aus Abgangsergebnis	Nettoergebnis (Summe)
<i>in TEUR</i>					
Kredite und Forderungen	1.525	0	-613	-300	612
Zur Veräußerung gehalten	64	0	-2.925	0	-2.861
Beizulegender Zeitwert - Sicherungsinstrumente und Held-for-Trading	-621	598	0	0	-23
Zu fortgeführten Anschaffungskosten	-15.331	0	0	0	-15.331
Summe	-14.363	598	-3.538	-300	-17.603

Die Veränderung der Wertberichtigung auf Kredite und Forderungen ist in den sonstigen betrieblichen Aufwendungen ausgewiesen. Der erfolgsneutrale Teil aus der Folgebewertung zum Fair Value der finanziellen Vermögenswerte Available-for-Sale ist in der Fair Value-Rücklage AfS-Wertpapiere ausgewiesen. Die restlichen Komponenten des Nettoergebnisses sind in den Finanzerträgen bzw. Finanzaufwendungen enthalten.

33.3. Finanzrisikomanagement

Grundsätze des Finanzrisikomanagements

Die KTM Industries-Gruppe unterliegt hinsichtlich ihrer Vermögenswerte, Schulden und geplanten Transaktionen, Kredit-, Markt-, Währungs- und Liquiditätsrisiken. Ziel des Finanzrisikomanagements ist es, diese Risiken zu steuern und zu begrenzen. Der Vorstand und der Aufsichtsrat werden regelmäßig über Risiken informiert, welche die Geschäftsentwicklung maßgeblich beeinflussen können.

Die Grundsätze des Finanzrisikomanagements werden durch den Aufsichtsrat und den Vorstand festgelegt und überwacht. Die Umsetzung obliegt dem Konzerntreasury und den dezentralen Treasuryeinheiten. Die KTM Industries-Gruppe setzt zur Absicherung der nachfolgend beschriebenen Finanzrisiken derivative Finanzinstrumente ein mit dem Ziel, die Absicherung der operativen Zahlungsströme gegen Schwankungen der Wechselkurse und/oder Zinssätze sicherzustellen. Der Sicherungshorizont umfasst in der Regel die aktuell offenen Posten sowie geplante Transaktionen in den nächsten zwölf Monaten. In Ausnahmefällen können in Abstimmung mit dem Aufsichtsrat auch längerfristige strategische Sicherungspositionen eingegangen werden.

Währungsrisiken

Als weltweit tätiges Unternehmen ist die KTM Industries-Gruppe von weltwirtschaftlichen Rahmendaten wie der Veränderung von Währungsparitäten oder den Entwicklungen auf den Finanzmärkten beeinflusst. Insbesondere die Wechselkursentwicklung des US-Dollars, der im Fremdwährungsrisiko der KTM-Gruppe das höchste Einzelrisiko darstellt, ist dabei für die Umsatz- und Ertragsentwicklung des Unternehmens von Bedeutung. Im Geschäftsjahr 2016 hat die KTM-Gruppe rund 24 % der Umsätze (Vorjahr: 25 %) in US-Dollar erzielt. Durch Währungssicherungsmaßnahmen, insbesondere Hedging-Strategien, können diese Währungsverschiebungen weitestgehend zumindest über ein Modelljahr ausgeglichen werden, wobei für das Geschäftsjahr 2016 das US-Dollar-Geschäft mit einer Bandbreite zwischen EUR/USD 1,0735 und 1,1495 abgesichert wurde.

Währungsrisiken bestehen für den Konzern weiters, sofern finanzielle Vermögenswerte und Schulden in einer anderen als der lokalen Währung der jeweiligen Gesellschaft abgewickelt werden. Die Gesellschaften des Konzerns fakturieren zum überwiegenden Teil in lokaler Währung und finanzieren sich weitgehend in lokaler Währung. Veranlagungen erfolgen überwiegend in der Landeswährung der anliegenden Konzerngesellschaft. Aus diesen Gründen ergeben sich zumeist natürlich geschlossene Währungspositionen.

Die KTM Industries-Gruppe tätigt neben Investitionen in Österreich, wenn auch insgesamt in untergeordnetem Ausmaß, auch internationale Investitionen außerhalb der Eurozone. Wechselkursschwankungen, insbesondere solche zwischen dem Euro, US-Dollar und Währungen der Nachbarländer Österreichs können sich für den Wert solcher Beteiligungen als nachteilig erweisen.

Für die Währungsrisiken von Finanzinstrumenten wurden Sensitivitätsanalysen durchgeführt, die die Auswirkungen von hypothetischen Änderungen der Wechselkurse auf Ergebnis (nach Steuern) und Eigenkapital zeigen. Als Basis wurden die betroffenen Bestände zum Bilanzstichtag herangezogen sowie die für das Geschäftsjahr 2017 geplanten Ein- und Verkäufe in Fremdwährung. Dabei wurde unterstellt, dass das Risiko am Bilanzstichtag im Wesentlichen das Risiko während des Geschäftsjahres repräsentiert. Als Steuersatz wurde der Konzernsteuersatz in Höhe von 25 % verwendet. Außerdem wurde bei der Analyse unterstellt, dass alle anderen Variablen, insbesondere Zinssätze, konstant bleiben. Bei der Analyse wurden jene Währungsrisiken von Finanzinstrumenten, die in einer von der funktionalen Währung abweichenden Währung denominiert und monetärer Art sind, einbezogen.

Währungsrisiken aus Euro-Positionen in Tochterunternehmen, deren funktionale Währung vom Euro abweicht, wurden dem Währungsrisiko der funktionalen Währung des jeweiligen Tochterunternehmens zugerechnet. Risiken aus Fremdwährungspositionen abseits vom Euro wurden auf Konzernebene aggregiert. Wechselkursbedingte Differenzen aus der Umrechnung von Abschlüssen in die Konzernwährung blieben unberücksichtigt.

Für das Währungsrisiko wird eine Sensitivitätsanalyse durchgeführt. Dabei werden Effekte aus der Änderung des Wechselkurses um +/- 10 % auf den Gewinn und Verlust, das sonstige Ergebnis und das Eigenkapital aufgezeigt.

Die KTM Industries-Gruppe legt der Analyse folgende Annahmen zu Grunde:

- Für die Sensitivität des Gewinnes und Verlustes werden Bankguthaben, Forderungen und Verbindlichkeiten des Konzerns, sowie künftige Ein- und Auszahlungen in Fremdwährung berücksichtigt, die nicht in der funktionalen Währung der Konzerngesellschaft bilanziert sind. Ebenfalls werden die offenen Derivate des Cashflow-Hedges herangezogen, deren Grundgeschäft zum Bilanzstichtag bereits realisiert ist (ergebniswirksam).
- Für die Sensitivität des sonstigen Ergebnisses werden offene Derivate des Cashflow-Hedges berücksichtigt, deren Grundgeschäft zum Bilanzstichtag noch nicht realisiert ist (nicht ergebniswirksam). Die Nominale der offenen Derivate entspricht dem Exposure.

Erhöhung (+) / Verminderung (-) in TEUR	Aufwertung um 10%		Abwertung um 10%	
	31.12.2016	31.12.2015	31.12.2016	31.12.2015
Veränderung des Ergebnisses (nach Steuern)	6.383	2.499	-7.953	-3.218
Veränderung der währungsbezogenen Cash-Flow-Hedge-Rücklage	-11.704	-7.307	14.305	8.930
Veränderung des Eigenkapitals	-5.321	-4.808	6.352	5.712

Zinsänderungsrisiken

Die Finanzinstrumente sind sowohl aktiv- als auch passivseitig vor allem variabel verzinst. Das Risiko besteht demnach in steigenden Aufwandszinsen bzw. sinkenden Ertragszinsen, die sich aus einer nachteiligen Veränderung der Marktzinsen ergeben.

Die KTM Industries-Gruppe ist teilweise variabel refinanziert und unterliegt somit dem Risiko von Zinsschwankungen am Markt. Dem Risiko wird durch regelmäßige Beobachtung des Geld- und Kapitalmarktes sowie durch den teilweisen Einsatz von Zinsswaps (Fixed Interest Rate Payer Swaps) Rechnung getragen. Im Rahmen der abgeschlossenen Zinsswaps erhält das Unternehmen variable Zinsen und zahlt im Gegenzug fixe Zinsen auf die abgeschlossenen Nominalen.

Zinsänderungsrisiken resultieren somit im Wesentlichen aus originären variabel verzinsten Finanzinstrumenten (Cash-flow-Risiko). Für die Zinsänderungsrisiken dieser Finanzinstrumente wurden Sensitivitätsanalysen durchgeführt, die die Auswirkungen von hypothetischen Änderungen des Marktzinnsniveaus auf Ergebnis (nach Steuern) und Eigenkapital zeigen. Als Basis wurden die betroffenen Bestände zum Bilanzstichtag herangezogen. Dabei wurde unterstellt, dass das Risiko am Bilanzstichtag im Wesentlichen das Risiko während des Geschäftsjahres repräsentiert. Als Steuersatz wurde der Konzernsteuersatz in Höhe von 25 % verwendet. Außerdem wurde bei der Analyse unterstellt, dass alle anderen Variablen, insbesondere Wechselkurse, konstant bleiben.

Eine Veränderung um 50 Basispunkte hätte folgende Auswirkungen:

Erhöhung (+) / Verminderung (-) in TEUR	Erhöhung um 50 BP		Verringerung um 50 BP	
	31.12.2016	31.12.2015	31.12.2016	31.12.2015
Veränderung des Ergebnisses (nach Steuern)	109	16	36	-17
Veränderung der zinsbezogenen Cash-Flow-Hedge-Rücklage	261	412	-266	-420
Veränderung des Eigenkapitals	370	428	-230	-437

Ausfallsrisiken (Kredit- bzw. Bonitätsrisiken)

Als Ausfallsrisiko bezeichnet man das Risiko, dass eine Partei eines Finanzinstruments der anderen Partei einen finanziellen Verlust verursacht, indem sie einer Verpflichtung nicht nachkommen kann.

Das Ausfallrisiko bei Forderungen gegenüber Kunden kann als gering eingeschätzt werden, da die Bonität neuer und bestehender Kunden laufend geprüft wird und Sicherheiten gefordert werden. Dies erfolgt einerseits durch Kreditversicherungen und andererseits durch bankmäßige Sicherheiten (Garantien, Akkreditive). In internen Richtlinien werden die Ausfallsrisiken festgelegt und kontrolliert.

Des Weiteren ist der Konzern einem Kreditrisiko aus derivativen Finanzinstrumenten ausgesetzt, das durch Nichterfüllung der vertraglichen Vereinbarungen seitens der Vertragspartner entsteht. Bei den Vertragspartnern handelt es sich um internationale Finanzinstitute. Bei den derivativen Finanzinstrumenten mit positivem Marktwert ist das Ausfallrisiko auf deren Wiederbeschaffungskosten beschränkt, wobei das Ausfallrisiko als gering eingestuft werden kann, da es sich bei den Vertragspartnern ausschließlich um Banken mit hoher Bonität handelt.

Auf der Aktivseite stellen die ausgewiesenen Beträge gleichzeitig das maximale Ausfallrisiko dar. Mit Ausnahme der unter Punkt 33.2. des Konzernanhangs beschriebenen Aufrechnungsvereinbarung, gibt es zusätzlich keine generellen Aufrechnungsvereinbarungen. Die Buchwerte der Forderungen setzen sich wie folgt zusammen:

in TEUR	Buchwert 31.12.2016	davon: Zum Abschluss- stichtag weder wertgemindert noch überfällig	davon: Zum Abschlussstichtag nicht wertgemindert und in den folgenden Zeitbändern überfällig				davon wertge- mindert
			bis 30 Tage	30 bis 60 Tage	60 bis 90 Tage	mehr als 90 Tage	
Forderungen aus Lieferungen und Leistungen	121.873	98.814	15.516	2.564	1.079	2.455	1.445
Forderungen gegenüber verbundenen Unternehmen	2.055	1.361	256	54	183	201	0
Sonstige finanzielle Vermögens- werte (kurz- und langfristig)	50.030	49.174	483	81	96	196	0
Finanzanlagen - Ausleihungen	1.970	1.970	0	0	0	0	0
Summe	175.928	151.319	16.255	2.699	1.358	2.852	1.445

in TEUR	Buchwert 31.12.2015	davon: Zum Abschluss- stichtag weder wertgemindert noch überfällig	davon: Zum Abschlussstichtag nicht wertgemindert und in den folgenden Zeitbändern überfällig				davon wertge- mindert
			bis 30 Tage	30 bis 60 Tage	60 bis 90 Tage	mehr als 90 Tage	
Forderungen aus Lieferungen und Leistungen	110.831	86.742	13.658	2.605	1.752	3.266	2.808
Forderungen gegenüber verbundenen Unternehmen	6.189	5.476	170	163	49	331	0
Sonstige finanzielle Vermögens- werte (kurz- und langfristig)	26.179	25.604	205	30	47	293	0
Finanzanlagen - Ausleihungen	2.045	2.045	0	0	0	0	0
Summe	145.244	119.867	14.033	2.798	1.848	3.890	2.808

Hinsichtlich des weder wertgeminderten noch in Zahlungsverzug befindlichen Bestands der finanziellen Liefer- und sonstigen Forderungen deuten zum Abschlussstichtag keine Anzeichen darauf hin, dass die Schuldner ihren Zahlungsverpflichtungen nicht nachkommen werden.

Liquiditätsrisiken

Ein wesentliches Ziel des Finanzrisikomanagements in der KTM Industries-Gruppe ist es, die jederzeitige Zahlungsfähigkeit und die finanzielle Flexibilität sicherzustellen. Liquiditätsrisiken liegen insbesondere auch darin, dass die Einzahlungen aus Umsatzerlösen durch eine Abschwächung der Nachfrage unter den Planannahmen liegen. Zu diesem Zweck wird eine Liquiditätsreserve in Form von ungenutzten Kreditlinien (Bar- und Avalkredite) und bei Bedarf in Form von Barbeständen bei Banken von hoher Bonität vorgehalten. Der Sicherstellung der kurz- und mittelfristigen Liquidität wird allerhöchste Priorität beigemessen. Darüber hinaus ist die Maximierung des Free-Cashflows durch Kostensenkungsmaßnahmen, proaktives Working-Capital-Management sowie reduzierte Investitionsausgaben eine wesentliche Steuerungsgröße. Es liegen aus heutiger Sicht ausreichende Zusagen zur Bonität unserer strategischen Finanzpartner und somit zur Absicherung der kurzfristigen Liquiditätsreserven vor. Der langfristige Liquiditätsbedarf wird durch die Emission von Unternehmensaktien und -anleihen, die Aufnahme von Darlehen oder Kapitalerhöhungen sichergestellt.

Die vertraglich vereinbarten (undiskontierten) Cash-flows (Zins- und Tilgungszahlungen) sowie die Restlaufzeiten der finanziellen Schulden setzen sich wie folgt zusammen:

in TEUR	Buchwert	Cash-Flows 2017			Cash-Flows 2018 bis 2021			Cash-Flows ab 2022		
	31.12.2016	Zinsen fix	Zinsen variabel	Tilgung	Zinsen fix	Zinsen variabel	Tilgung	Zinsen fix	Zinsen variabel	Tilgung
Zu fortgeführten Anschaffungskosten										
Verzinsliche Verbindlichkeiten	463.834	6.237	1.204	97.082	17.529	3.157	212.188	10.289	1.364	155.177
Anleihen	150.700	4.176	0	93.100	2.036	0	57.800	0	0	0
Verbindlichkeiten Finanzierungleasing	1.641	0	15	572	0	22	1.069	0	0	0
Verbindlichkeiten aus Lieferungen und Leistungen	130.864	0	0	130.864	0	0	0	0	0	0
Verbindlichkeiten gegenüber verbundenen Unternehmen	1.859	0	0	1.859	0	0	0	0	0	0
Sonstige finanzielle Verbindlichkeiten (kurz- u. langfristig)	55.098	0	0	51.446	0	0	3.652	0	0	0
Summe	803.996	10.413	1.219	374.923	19.565	3.179	274.709	10.289	1.364	155.177
Zu Handelszwecken gehalten										
Sonstige finanzielle Verbindlichkeiten-Derivate mit negativem Marktwert	147	0	0	147	0	0	0	0	0	0
Summe	147	0	0	147	0	0	0	0	0	0
Beizulegender Zeitwert - Sicherungsinstrumente										
Sonstige finanzielle Verbindlichkeiten-Derivate mit negativem Marktwert (Cash Flow Hedge)"	7.518	273	0	6.716	818	0	255	0	0	0
Summe	7.518	273	0	6.716	818	0	255	0	0	0
Summe	811.661	10.686	1.219	381.786	20.383	3.179	274.964	10.289	1.364	155.177

in TEUR	Buchwert	Cash-Flows 2016			Cash-Flows 2017 bis 2020			Cash-Flows ab 2021		
	31.12.2015	Zinsen fix	Zinsen variabel	Tilgung	Zinsen fix	Zinsen variabel	Tilgung	Zinsen fix	Zinsen variabel	Tilgung
Zu fortgeführten Anschaffungskosten										
Verzinsliche Verbindlichkeiten	329.556	4.275	1.409	55.126	12.329	4.017	218.473	6.013	286	56.189
Anleihen	170.507	7.582	0	1.010	7.623	0	170.000	0	0	0
Verbindlichkeiten Finanzierungsleasing	22.504	4	404	1.207	0	1.415	3.998	0	2.230	17.299
Verbindlichkeiten aus Lieferungen und Leistungen	111.399	0	0	111.399	0	0	0	0	0	0
Verbindlichkeiten gegenüber verbunde- nen Unternehmen	2.158	0	0	2.158	0	0	0	0	0	0
Sonstige finanzielle Verbindlichkeiten (kurz- u. langfristig)	41.346	0	0	35.098	0	0	921	0	0	5.327
Summe	677.470	11.861	1.813	205.998	19.952	5.432	393.392	6.013	2.516	78.815
Zu Handelszwecken gehalten										
Sonstige finanzielle Verbindlichkeiten- Derivate mit negativem Marktwert	645	141	0	0	0	0	500	0	0	0
Summe	645	141	0	0	0	0	500	0	0	0
Beizulegender Zeitwert - Sicherungsinstrumente										
Sonstige finanzielle Verbindlichkeiten- Derivate mit negativem Marktwert (Cash Flow Hedge)"	2.923	786	0	1.780	863	0	0	0	0	0
Summe	2.923	786	0	1.780	863	0	0	0	0	0
Summe	681.038	12.788	1.813	207.778	20.815	5.432	393.892	6.013	2.516	78.815

Einbezogen wurden alle Finanzinstrumente, die am Bilanzstichtag im Bestand waren und für die bereits Zahlungen vertraglich vereinbart waren. Planzahlen für zukünftige neue finanzielle Verbindlichkeiten gehen nicht ein. Bei den laufenden Betriebsmittelkrediten wurde eine durchschnittliche Restlaufzeit von 12 Monaten unterstellt; diese Kredite werden aber regelmäßig prolongiert und stehen - wirtschaftlich betrachtet - länger zur Verfügung. Fremdwährungsbeträge wurden jeweils mit dem Stichtagskassakurs umgerechnet. Die variablen Zinszahlungen aus den Finanzinstrumenten wurden unter Zugrundelegung der zuletzt vor dem Bilanzstichtag gefixten Zinssätze ermittelt. Jederzeit rückzahlbare finanzielle Verbindlichkeiten sind immer dem frühesten Laufzeitband zugeordnet.

33.4. Derivate und Hedging

Die vom Konzern abgeschlossenen derivativen Finanzinstrumente (Devisentermingeschäfte und Zinsswaps) werden im Wesentlichen zur Absicherung des Fremdwährungs- und Zinsänderungsrisikos abgeschlossen.

Im Rahmen des Cash-flow-Hedge-Accounting werden sowohl variable zukünftige Zahlungsströme aus langfristigen Verbindlichkeiten mit einer Laufzeit bis 2020 als auch zukünftige operative Fremdwährungszahlungsströme, deren Ein-/Ausgang in den nächsten 12 Monaten geplant wird, abgesichert.

Nachfolgende als **Sicherungsinstrumente** eingesetzte, derivative Finanzinstrumente werden zum 31.12.2016 eingesetzt:

Währung	Nominalbetrag 31.12.2016 in 1000 Landeswährung	Marktwerte 31.12.2016 in TEUR	Exposures 31.12.2016 in TEUR	Laufzeit bis 1 Jahr	Laufzeit 1- 5 Jahre
Devisentermingeschäfte					
USD	135.800	-4.625	183.020	118.800	17.000
JPY	2.591.755	-551	41.064	2.591.755	0
CAD	50.700	-634	56.570	49.700	1.000
GBP	40.250	2.637	69.359	39.250	1.000
CHF	18.900	-198	23.848	18.900	0
SEK	111.600	72	19.941	111.600	0
MXN	0	0	0	0	0
DKK	10.250	0	2.694	10.250	0
PLN	19.250	61	10.428	19.250	0
NOK	48.200	-72	8.160	48.200	0
CZK	83.450	9	9.123	83.450	0
ZAR	50.000	-60	19.585	50.000	0
Zinsswaps	35.718	-989	0	854	34.864

Währung	Nominalbetrag 31.12.2015 in 1000 Landeswährung	Marktwerte 31.12.2015 in TEUR	Exposures 31.12.2015 in TEUR	Laufzeit bis 1 Jahr	Laufzeit 1- 5 Jahre
Devisentermingeschäfte					
USD	67.000	-817	81.199	67.000	0
JPY	2.310.000	422	26.853	2.310.000	0
CAD	37.470	1.505	34.263	37.470	0
GBP	32.860	700	48.520	32.860	0
CHF	18.590	236	20.843	18.590	0
SEK	117.000	-117	19.842	117.000	0
MXN	56.500	181	8.884	56.500	0
DKK	6.030	2	2.661	6.030	0
PLN	11.350	57	6.710	11.350	0
NOK	16.480	87	6.931	16.480	0
CZK	132.000	-7	7.848	132.000	0
ZAR	0	0	0	0	0
Zinsswaps	80.572	-1.606	0	44.846	35.726

Bei folgenden derivativen Finanzinstrumenten konnte keine Sicherungsbeziehung hergestellt werden:

	Nominalbetrag 31.12.2016	Marktwerte 31.12.2016	Laufzeit bis 1 Jahr	Laufzeit 1- 5 Jahre
	in 1000 Landeswährung	in TEUR		
Zinsswaps	20.000	-147	20.000	0

	Nominalbetrag 31.12.2015	Marktwerte 31.12.2015	Laufzeit bis 1 Jahr	Laufzeit 1- 5 Jahre
	in 1000 Landeswährung	in TEUR		
Zinsswaps	31.000	-645	11.000	20.000

Devisentermingeschäfte

Die von der KTM Industries-Gruppe abgeschlossenen Devisentermingeschäfte werden im Wesentlichen zur Absicherung künftig beabsichtigter Umsätze und Materialaufwendungen in Fremdwährungen gegen das Risiko von Wechselkursschwankungen abgeschlossen.

Zinsswaps

Zum 31.12.2016 wurden Payer Interest Rate Swaps in Höhe von TEUR 55.718 (Vorjahr: TEUR 111.572) zur Reduzierung der Volatilität variabler Zinszahlungen aus Krediten gehalten. Davon wurden Zinsswaps mit einem Nominale von TEUR 20.000 (Vorjahr: TEUR 31.000) mit einem negativen Marktwert von TEUR 147 (Vorjahr: TEUR 645) als „zu Handelszwecken gehalten“ klassifiziert.

34. Leasingverhältnisse

34.1 Finanzierungsleasingverhältnisse

Unter den Gebäuden wurde im Vorjahr ein Finanzierungsleasing ausgewiesen, bei dem die KTM-Gruppe als Leasingnehmer auftrat. Dabei handelt es sich um das Logistikzentrum am Standort Munderfing, welches in 2015 fertiggestellt wurde. Nach Ablauf der Vertragslaufzeit von 15 Jahren bestand ein Andienungsrecht, das Gebäude zum Restwert zu erwerben. Im Zusammenhang mit dem Erwerb der KTM Logistikzentrum GmbH wurden die offenen Finanzierungsleasingverbindlichkeiten gegenüber dem Leasinggeber für das Logistikzentrum am Standort Munderfing vorzeitig getilgt. Aufgrund der Erstkonsolidierung der KTM Logistikzentrum GmbH am 16.9.2016 erfolgt der Ausweis des Logistikzentrums unverändert im Sachanlagevermögen des Konzerns.

Im Dezember 2016 wurden Finanzierungsleasingverträge für Werkzeuge (Spezialleasing) mit einer Laufzeit von 3-5 Jahren abgeschlossen, wofür im Geschäftsjahr 2016 noch keine Zinszahlungen angefallen sind.

Der Buchwert der Finanzierungsleasingverhältnisse stellt sich wie folgt dar:

2016	Gebäude	Maschinen
in TEUR		
Anschaffungswert	0	4.743
Kumulierte Abschreibung	0	-2.936
Buchwert	0	1.807

2015	Gebäude	Maschinen
in TEUR		
Anschaffungswert	27.050	3.757
Kumulierte Abschreibung	-360	-2.851
Buchwert	26.690	906

Der Barwert der Mindestleasingzahlungen stellt sich wie folgt dar:

in TEUR	Leasingzahlungen		Barwerte	
	31.12.2016	31.12.2015	31.12.2016	31.12.2015
Bis zu 1. Jahr	590	1.489	584	1.463
2 bis 5 Jahre	1.091	4.910	1.057	4.660
Über 5 Jahre	0	24.919	0	19.815
	1.681	31.318	1.641	25.938
abzüglich Zinszahlungen	-40	-4.054		
abzüglich Kautionen	0	-4.760		
Buchwert der Leasingverpflichtungen	1.641	22.504		

Die Zahlungsverpflichtungen aus Finanzierungsleasing werden in der Konzernbilanz unter den Finanzverbindlichkeiten, siehe Punkt 26., ausgewiesen.

Im Geschäftsjahr 2016 wurden Zinsen aus Finanzierungsleasingverhältnissen in der Höhe von TEUR 308 (Vorjahr: TEUR 168) erfasst.

34.2. Operating-Leasingverhältnisse

KTM Industries-Gruppe als Leasingnehmer

Neben den Finanzierungsleasingverhältnissen gibt es in der KTM Industries-Gruppe Miet- bzw. Leasingverhältnisse, die nach ihrem wirtschaftlichen Gehalt als Operatingleasingverhältnisse zu klassifizieren sind. Die Leasingverträge beinhalten Leasingraten, die meist auf variablen Miet- bzw. Leasingzinsen basieren.

Zahlungen aus als Aufwand erfassten Leasingzahlungen (Miet-, Pacht- und Leasingaufwendungen) aus Operatingleasingverhältnissen betragen im Geschäftsjahr 2016 TEUR 14.079 (Vorjahr: TEUR 13.906).

Die Nutzung von nicht im Sachanlagevermögen ausgewiesenen Miet- und Leasinggegenständen (im Wesentlichen, die Miete von Grundstücken, Betriebs- und Verwaltungsgebäuden und Lagerplätzen, sowie Leasing von CNC-Maschinen, KFZ- und EDV-Ausstattung) bringt Verpflichtungen gegenüber Dritten von TEUR 67.964 (Vorjahr: TEUR 62.755) mit sich, welche wie folgt fällig werden:

in TEUR	31.12.2016	31.12.2015
Bis zu 1. Jahr	15.013	11.751
2 bis 5 Jahre	42.633	38.715
Über 5 Jahre	10.318	12.289
	67.964	62.755

Die Definition für Aufwendungen aus Operating-Leasingverhältnissen wurde konzerneinheitlich definiert. Die Angabe umfasst auch langfristige Mieten für Grundstücke bzw. Superädifikate und Gebäude.

Die ausgewiesenen Aufwendungen beinhalten keine wesentlichen bedingten Mietzahlungen oder Zahlungen aus Untermietverhältnissen. Die Operatingleasingverträge sind meist variabel verzinst.

KTM Industries-Gruppe als Leasinggeber

Neben den Finanzierungs- und Operatingleasingverhältnissen, wo die KTM Industries-Gruppe als Leasingnehmer auftritt, gibt es in der KTM Industries-Gruppe Miet- bzw. Leasingverhältnisse, die nach ihrem wirtschaftlichen Gehalt als Operatingleasingverhältnisse aus Sicht des Leasinggebers zu klassifizieren sind. Operatingleasingverhältnisse werden über eine Grundmietzeit von bis zu 25 Jahren abgeschlossen. Die Leasingverträge beinhalten Leasingraten, die meist auf variablen Mietzinsen basieren.

Es bestehen Ansprüche auf den Erhalt von Mindestleasingzahlungen aus unkündbaren Operatingleasingverhältnissen, die wie folgt fällig werden:

	31.12.2016	31.12.2015
in TEUR		
Bis zu 1. Jahr	0	824
2 bis 5 Jahre	0	412
Über 5 Jahre	0	0
	0	1.236

Die Leasingerträge aus Operatingleasingverhältnissen betragen im Geschäftsjahr 2016 TEUR 234 (Vorjahr: TEUR 969).

35. Künftige Zahlungsverpflichtungen

Im Geschäftsjahr 2016 hat der Konzern Verträge über den Kauf von immateriellen Vermögenswerten und Sachanlagevermögen im Jahr 2016 im Wert von TEUR 14.082 (Vorjahr: TEUR 8.859) geschlossen. In 2016 ist der größte Teil dieser Verpflichtung dem Neubau des High Performance Antriebswerkes bei der Pankl-Gruppe in Kapfenberg in der Höhe von TEUR 10.466 und der Auspuffertigung bei der WP-Gruppe in Munderfing in der Höhe von TEUR 2.163 (Vorjahr: 6.445) zuzuordnen.

36. Segmentberichterstattung

In der KTM Industries AG erfolgt die Steuerung der Geschäftstätigkeit auf Basis der einzelnen Unternehmensgruppen (KTM-Gruppe, WP-Gruppe, PANKL-Gruppe). Die einzelnen Unternehmensgruppen werden separat geführt und an die KTM Industries AG gemäß den IFRS Rechnungslegungsvorschriften berichtet. Der für den Segmentbericht relevante Hauptentscheidungsträger ist der Gesamtvorstand der KTM Industries AG. Die Segmentberichterstattung erfolgt gemäß den internen Berichten mit den Segmenten KTM, WP, PANKL sowie Sonstige.

Im Bereich „Sonstige“ werden die KTM Industries AG, die K KraftFahrZeug Holding GmbH und die PF Beteiligungsverwaltungs GmbH dargestellt. Im Vorjahreszeitraum ist die AGM Durmont Austria GmbH enthalten, welche im April 2015 endkonsolidiert wurde.

Eine Beschreibung der einzelnen Segmente erfolgt unter Punkt I.

Die Segmentsteuerungsgröße EBIT beschreibt das betriebliche Ergebnis der Periode vor Finanzergebnis und Ertragsteuern.

Für segmentübergreifende Angaben (Darstellung der Umsatzerlöse nach Regionen und Produktgruppen) für das Geschäftsjahr 2016 und 2015 verweisen wir auf Punkt 6. Umsatzerlöse sowie bezüglich Produkten und Dienstleistungen der einzelnen Segmente auf Punkt I.

Keines der Segmente weist eine Abhängigkeit von externen Kunden im Sinn des IFRS 8.34 auf.

Lieferungen und Leistungen zwischen den Segmenten erfolgen zu marktüblichen Bedingungen.

Die Segmentberichterstattung wird auf Seite 163 angeführt.

37. Ereignisse nach dem Bilanzstichtag

Im Februar 2017 wurde die KTM Industries AG informiert, dass der Hauptaktionär Pierer Industrie AG im Rahmen einer prospektfreien internationalen Privatplatzierung an qualifizierte Anleger 27.205.398 Aktien der KTM Industries AG veräußert hat. Dies entspricht einer Beteiligung am Grundkapital der Gesellschaft von rund 12,1%. Zusätzlich wurden Aktien im Ausmaß von rund 0,9% des Grundkapitals der Gesellschaft von Dritten veräußert. Die Pierer Industrie AG hält weiterhin eine Beteiligung an der KTM Industries AG in Höhe von rund 62,8% des Grundkapitals der Gesellschaft.

Die KTM Industries AG wurde im Februar 2017 über den positiven Ausgang des Schiedsverfahrens über den Verkauf der Peguform-Gruppe informiert. Das seit nunmehr fast vier Jahren bei einem deutschen Schiedsgericht anhängige Verfahren hinsichtlich Gewährleistungsansprüchen aus dem Verkauf der Peguform Gruppe im Jahr 2012 wurde nunmehr zu hundert Prozent zugunsten der PF Beteiligungsverwaltungs GmbH, eine 100 % Tochter der KTM Industries AG, entschieden. Das Schiedsgericht wies die Klage des Käufers als unbegründet ab. Der seit der Veräußerung der Beteiligung auf einem Treuhandkonto hinterlegte Restkaufpreis in Höhe von rund € 20,3 Mio. fließt nun zur Gänze der Unternehmensgruppe KTM Industries zu.

Weitere Ereignisse nach dem 31.12.2016, die für die Bewertung der Vermögenswerte und Schulden materiell sind, sind entweder im vorliegenden Abschluss berücksichtigt oder nicht bekannt.

38. Geschäftsbeziehungen zu nahe stehenden Unternehmen und Personen

Die Aktien der KTM Industries AG, Wels, werden zum Stichtag 31. Dezember 2016 zu 74,89 % von der Pierer Industrie AG, Wels, gehalten. Die Pierer Industrie AG wiederum ist zu 100 % im Besitz der Pierer Konzerngesellschaft mbH, Wels. Alleinigere Gesellschafter der Pierer Konzerngesellschaft mbH, Wels, ist Herr Dipl.-Ing. Stefan Pierer.

Herr Dipl.-Ing. Stefan Pierer übt folgende wesentliche Organfunktionen im Pierer Konzerngesellschaft mbH-Konzern aus:

- Vorstand der Pierer Industrie AG, Wels
- Vorstandsvorsitzender der KTM Industries AG, Wels
- Vorstandsvorsitzender der KTM AG, Mattighofen
- Aufsichtsratsvorsitzender der Pankl Racing Systems AG, Kapfenberg
- Stellvertreter des Aufsichtsratsvorsitzenden der WP AG, Munderfing
- Aufsichtsratsvorsitzender der Wirtschaftspark Wels Errichtungs- und Betriebs-Aktiengesellschaft, Wels
- Aufsichtsrat ATHOS Immobilien Aktiengesellschaft, Linz (bis 9. März 2017)

Im Geschäftsjahr 2016 kaufte die KTM Industries AG insgesamt 38,48% der Anteile an der Pankl Racing Systems AG in Höhe von TEUR 36.066 von der Pierer Industrie AG und der Pierer Konzerngesellschaft mbH. Weitere 0,2% der Anteile wurden von Dritten erworben. Dadurch erhöhte sich der Beteiligungsanteil der KTM Industries AG an der Pankl Racing Systems AG von 55,85% (31.12.2015) auf 94,53% (31.12.2016). Durch diese wesentliche Aufstockung wird die Pankl-Gruppe in ihrer strategischen Positionierung innerhalb der KTM Industries-Gruppe nachhaltig gestärkt.

Weiters wurden im Juli 2016 konzernintern 24% der Anteile an der WP AG von der KTM Industries AG an die KTM AG verkauft. Aufgrund dieser Transaktion und unter Berücksichtigung des Erwerbes von WP-Anteilen in Höhe von 10,38% von Dritten verringerte sich der Beteiligungsanteil (direkt und indirekt) der KTM Industries AG an der WP AG leicht von 89,48% (31.12.2015) auf 88,26% (31.12.2016).

Die KTM Industries AG und die WP AG verkauften insgesamt 6% der Anteile an der WP Immobilien GmbH an die P Immobilienverwaltung GmbH.

Im Geschäftsjahr 2016 wurde zudem eine nicht betriebsnotwendige Liegenschaft um TEUR 4.722 an die PIERER IMMOREAL GmbH verkauft. Der Kaufpreis wurde im April 2016 bezahlt.

Aufgrund der strategischen Orientierung der KTM Industries-Gruppe auf den automotiven Nischenbereich wurde die Network Performance Channel GmbH, Deutschland an die Pierer Industrie AG verkauft.

Die KTM Industries AG hat im Februar 2016 der AGM Durmont Austria GmbH einen Gesellschafterzuschuss in Höhe von TEUR 1.817 gewährt.

Zur Eigenkapitalstärkung und Finanzierung der in 2016 getätigten Erwerbe in ihre Kernbeteiligungen KTM, Pankl und WP, mit einem Gesamtinvestitionsvolumen in Höhe von TEUR 58.995 hat die KTM Industries AG eine nachrangige 5,00% Anleihe ohne feste Laufzeit (Ewige Anleihe) in Höhe von TEUR 60.000 begeben. Diese ewige Anleihe wurde von der Pierer Industrie AG gezeichnet, unterliegt nicht der Prospektpflicht und wird im Eigenkapital der Gruppe im IFRS-Konzernabschluss ausgewiesen. Im Geschäftsjahr sind Zinsen in Höhe von TEUR 1.414 angefallen, welche in 2017 zahlungswirksam sind.

Zum 31.12.2016 bestehen gegenüber der Pierer Industrie AG offene Verbindlichkeiten in Höhe von TEUR 8 (Vorjahr: TEUR 18) sowie offene Forderungen in Höhe von TEUR 6 (Vorjahr: TEUR 11) aus laufenden Verrechnungen und Dienstleistungen. Im Geschäftsjahr 2016 bestehen keine offenen Forderungen gegenüber der Pierer Industrie AG aufgrund von Aktienverkäufen (Vorjahr: TEUR 3.150). Zudem sind mit der Pierer Industrie AG Erträge in Höhe von TEUR 467 (Vorjahr: TEUR 438) sowie Aufwendungen in Höhe von TEUR 45 (Vorjahr: TEUR 469) entstanden.

Seit dem Jahr 2007 besteht eine Kooperation mit der indischen Bajaj-Gruppe. Die Bajaj-Gruppe ist der zweitgrößte Hersteller in Indien mit einem Absatz von ca. 3,89 Mio. Motorrädern und Three-Wheelern im letzten Geschäftsjahr (Bilanzstichtag 31.3.2016). Den Schwerpunkt der Zusammenarbeit bildet die gemeinsame Entwicklung von Street-Motorrädern im Einstiegssegment, welche in Indien produziert und unter der Marke KTM von beiden Unternehmen in ihren Stammmärkten vertrieben werden.

Der stellvertretende Vorsitzende des Aufsichtsrates, Herr Rajiv Bajaj, ist Geschäftsführer der Bajaj Auto Ltd., Pune, Indien. Das Aufsichtsratsmitglied Herr Srinivasan Ravikumar ist Director der Bajaj Auto International Holdings B.V., Amsterdam, Niederlande und President of Business Development and Assurance der Bajaj Auto Ltd. Die Bajaj Auto International Holdings B.V., Amsterdam, Niederlande, ein Tochterunternehmen der Bajaj Auto Ltd., Pune, Indien, hält zum 31.12.2016 47,99 % an der KTM AG. Gegenüber der Bajaj Auto Ltd., Pune, Indien, besteht zum 31.12.2016 eine Forderung (inklusive Forderungen aus geleisteten Anzahlungen) in Höhe von TEUR 4.255 sowie eine Verbindlichkeit in Höhe von TEUR 2 (Vorjahr: Forderung in Höhe von TEUR 227 sowie eine Verbindlichkeit in Höhe von TEUR 2.735). Die Bajaj Auto International Holdings B.V. gewährte der KTM AG ein kurzfristiges, fremdüblich verzinstes Darlehen in Höhe von TEUR 5.000 mit einer Laufzeit bis 31.3.2015, welches im Vorjahr vereinbarungsgemäß getilgt wurde. Die Bajaj Auto International Holdings B.V. gewährte der KTM AG vom 24.10.2016 bis zum 22.12.2016 ein kurzfristiges, fremdüblich verzinstes Darlehen in Höhe von TEUR 10.000. Zudem sind aus der Kooperation mit der Bajaj-Gruppe Aufwendungen in Höhe von TEUR 65.452 (Vorjahr: TEUR 74.493) entstanden.

An die KTM New Zealand Ltd. und die KTM Middle East Al Shafar LLC, zwei Generalimporteure der KTM-Gruppe, die nach der Equity-Methode bilanziert werden, erfolgen fremdübliche Lieferungen von Motorrädern und Ersatzteilen. An KTM-Händler, an denen die KTM-Gruppe Minderheitenanteile hält und die als sonstige langfristige finanzielle Vermögenswerte bilanziert werden, erfolgen fremdübliche Lieferungen von Motorrädern und Ersatzteilen.

Die KTM Asia Motorcycle Manufacturing Inc., Philippinen, wurde im Juni 2016 gemeinsam mit dem Partner Ayala Corp. gegründet. Die Beteiligung der KTM Gruppe beträgt 26%. Die Gesellschaft wird ab Mitte 2017 die CKD (Completely-Knocked-Down) Assemblierung für KTM-Motorräder auf den Philippinen beginnen. Zum 31.12.2016 war die Gesellschaft noch nicht operativ tätig.

Die Wohnbau-west Bauträger Gesellschaft m.b.H., ein unmittelbares Tochterunternehmen der Pierer Konzerngesellschaft mbH, erbrachte in 2015 als Generalunternehmer Leistungen im Zusammenhang mit der Planung und Errichtung des KTM-Logistikzentrums in Munderfing für die Oberbank Mattigtal Immobilienleasing GmbH (nunmehr: KTM Logistikzentrum GmbH), mit welcher die KTM Immobilien GmbH einen fremdüblichen Leasingvertrag abgeschlossen hat. Die von der Wohnbau-west Bauträger Gesellschaft m.b.H. in 2015 erbrachten Bauleistungen betragen TEUR 14.730.

An der in 2015 gegründeten Mattighofen Museums-Immobilien GmbH sind die Pierer Konzerngesellschaft GmbH (51%) und die KTM Immobilien GmbH (49%) beteiligt. Zum 31.12.2016 bestehen Forderungen in der Höhe von TEUR 17 (Vorjahr TEUR 17). Die KTM Immobilien GmbH hat gemäß ihrem Anteil im Geschäftsjahr 2016 einen anteiligen Gesellschafterzuschuss in Höhe von TEUR 2.300 an die Mattighofen Museums-Immobilien GmbH geleistet.

Die KTM AG gewährte der TRUE Management & Investment GmbH, welche im Einflussbereich des Vorstandsmitglieds Herr Ing. Mag. Hubert Trunkenpolz steht, ein fremdüblich verzinstes Darlehen mit einer Laufzeit bis zum 31.12.2017 und jährlichen Verlängerungsoptionen bis längstens 28.2.2018. Zum Bilanzstichtag waren TEUR 100 an Darlehensforderungen angesetzt.

Herr Mag. Gerald Kiska gehört dem Aufsichtsrat der KTM Industries AG, Wels, an und ist als geschäftsführender Gesellschafter der Kiska GmbH, Anif, an der die KTM AG, Mattighofen, zu 26,0 % beteiligt ist, tätig. Weiters ist Herr Mag. Kiska in der KTM Technologies GmbH, Anif als Geschäftsführer bestellt. Für Leistungen der Kiska GmbH, Anif, sind im abgelaufenen Geschäftsjahr Aufwendungen in Höhe von TEUR 13.852 (Vorjahr: TEUR 12.278) sowie Erträge in Höhe von TEUR 620 (Vorjahr: TEUR 684) angefallen. Gegenüber der Kiska GmbH, Anif, bestanden zum 31.12.2016 offene Verbindlichkeiten in Höhe von TEUR 3.488 (Vorjahr: TEUR 3.722).

Aufgrund des Anteilsverkaufs im Geschäftsjahr 2016 der Pierer Industrie AG an der All for One Steeb AG in Höhe von 25,07% wird die All for One nicht mehr als nahe stehendes Unternehmen klassifiziert. Die All for One Steeb AG erbrachte IT-Beratungsleistungen für die KTM Industries-Gruppe im Vorjahr in Höhe von TEUR 5.435. Zum Bilanzstichtag 31. Dezember 2015 bestanden gegenüber der All for One Steeb AG offene Verbindlichkeiten in Höhe von TEUR 1.361.

Im Geschäftsjahr 2016 erhielten die beiden Gesellschafter (mittelbar und unmittelbar) Pierer Industrie AG und Pierer Konzerngesellschaft mbH Dividenden von der KTM Industries AG in Höhe von TEUR 5.202 aus dem vorangegangenen Geschäftsjahr 2015.

Die weiteren Geschäftsvorfälle und die Beträge der ausstehenden Salden mit nahestehenden Unternehmen und Personen stellen sich wie folgt dar:

2016	Forderungen	Verbindlichkeiten	Erträge	Aufwendungen
<i>in TEUR</i>				
Gesellschafter (mittelbar und unmittelbar)	355	1.487	413	6.011
Nach der Equity-Methode bilanzierte Finanzanlagen	2.961	0	6.213	955
Sonstige nahe stehende Unternehmen	3.221	601	9.110	6.756
	6.537	2.088	15.737	13.722

2015	Forderungen	Verbindlichkeiten	Erträge	Aufwendungen
<i>in TEUR</i>				
Gesellschafter (mittelbar und unmittelbar)	10	1.657	649	5.424
Nach der Equity-Methode bilanzierte Finanzanlagen	3.652	86	11.618	672
Sonstige nahe stehende Unternehmen	4.952	737	13.116	5.368
	8.614	2.480	25.383	11.464

Sämtliche Transaktionen mit nahe stehenden Unternehmen erfolgten zu marktüblichen Bedingungen.

Die Gesellschaft ist seit Veranlagung 2014 Gruppenmitglied der Unternehmensgruppe gemäß § 9 KStG der Pierer Konzerngesellschaft mbH, Wels. Die steuerlichen Ergebnisse der Gruppenmitglieder werden dem Gruppenträger zugerechnet. Die zu leistenden Steuerumlagen zwischen dem Gruppenträger und jedem einzelnen Gruppenmitglied wurde in Form von einer Gruppen- und Steuerumlagevereinbarung geregelt. Ein steuerlicher Verlust inklusive der beteiligten Tochtergesellschaften wird evident gehalten und mit künftigen steuerlichen Gewinnen verrechnet. Für bei Beendigung des Vertrages nicht verrechnete Verluste ist eine Ausgleichszahlung vereinbart.

39. Beteiligungsspiegel zum 31.12.2016

Der Beteiligungsspiegel enthält alle Gesellschaften, die neben den Mutterunternehmen in den Konzernabschluss einbezogen wurden (siehe Seiten 158-162).

40. Gewinnverwendung

Nach den Vorschriften des Aktiengesetzes bildet der nach österreichischen Rechnungslegungsvorschriften aufgestellte Einzelabschluss der KTM Industries AG zum 31.12.2016 die Basis für die Dividendenausschüttung.

Für das Geschäftsjahr 2016 wird vorgeschlagen, aus dem Bilanzgewinn der KTM Industries AG in Höhe von TEUR 19.574, eine Dividende von EUR 0,03 je Aktie (entspricht insgesamt TEUR 6.762) auszuschütten und den Restbetrag auf neue Rechnung vorzutragen. Vom Bilanzgewinn 2015 wurde eine Dividende in Höhe von ebenfalls EUR 0,03 je Aktie ausgeschüttet.

41. Organe der KTM Industries AG

Als Mitglieder des **Aufsichtsrats** waren im Geschäftsjahr 2016 nachstehende Herren bestellt:

- Josef Blazicek, Vorsitzender
- Dr. Ernst Chalupsky, Stellvertreter des Vorsitzenden
- Mag. Gerald Kiska
- Mag. Klaus Rinnerberger

Als jeweils kollektivvertretungsbefugte **Vorstandsmitglieder** waren im Geschäftsjahr 2016 nachstehende Herren bestellt:

- Dipl.-Ing. Stefan Pierer, CEO
- Mag. Friedrich Roithner, CFO
- Ing. Alfred Hörtenhuber
- Mag. Wolfgang Plasser

Wels, am 10. März 2017

Der Vorstand



Dipl.-Ing. Stefan Pierer



Mag. Friedrich Roithner



Ing. Alfred Hörtenhuber



Mag. Wolfgang Plasser

Anlage 1 zum Konzernanhang (Seite 158ff): Beteiligungsspiegel zum 31.12.2016

Anlage 2 zum Konzernanhang (Seite 163): Segmentberichterstattung zum 31.12.2016

BETEILIGUNGSSPIEGEL DER KTM INDUSTRIES AG

(vormals: CROSS Industries AG), Wels zum 31. Dezember 2016

Gesellschaft	Erstkonso- lidierungs- zeitpunkt	31.12.2016		31.12.2015	
		Anteils- höhe %	Konsolidie- rungsart	Anteils- höhe %	Konsolidie- rungsart
Vollkonsolidierte Gesellschaften:					
Pankl Racing Systems AG, Kapfenberg	1.1.2008	94,53	KVI	55,85	KVI
Pankl Engine Systems GmbH & Co KG, Bruck an der Mur	1.1.2008	94,53	KVI	55,85	KVI
Pankl Drivetrain Systems GmbH & Co KG, Kapfenberg	1.1.2008	94,53	KVI	55,85	KVI
Pankl Racing Systems UK Ltd., Bicester, Großbritannien	1.1.2008	94,53	KVA	55,85	KVA
Pankl Holdings, Inc., Irvine, USA	1.1.2008	94,53	KVA	55,85	KVA
Capital Technology Beteiligungs GmbH, Bruck an der Mur	1.1.2008	94,53	KVI	55,85	KVI
CP-CARRILLO, Inc. (vormals: CP-CARRILLO, LLC.), Irvine, USA	1.1.2008	94,53	KVA	39,10	KVA
Pankl Emission Control Systems GmbH, Kapfenberg	1.1.2008	94,53	KVI	55,85	KVI
Pankl Aerospace Systems Inc., Cerritos, USA	1.1.2008	94,53	KVA	55,85	KVA
Pankl Systems Austria GmbH, (vormals: Pankl Beteiligungs GmbH), Kapfenberg	1.1.2008	94,53	KVI	55,85	KVI
Pankl Schmiedetechnik GmbH & Co KG, Kapfenberg	1.1.2008	94,53	KVI	55,85	KVI
Pankl Aerospace Systems Europe GmbH, Kapfenberg	1.1.2008	94,53	KVI	55,85	KVI
Pankl Automotive Slovakia s.r.o., Topolcany, Slowakei	1.1.2008	94,53	KVA	55,85	KVA
Pankl - APC Turbosystems GmbH, Mannheim, Deutschland	28.9.2012	66,17	KVA	39,10	KVA
WP AG, Munderfing	30.6.2005	88,26	KVI	89,48	KVI
WP Performance Systems GmbH, Munderfing	30.11.2007	88,26	KVI	89,48	KVI
WP Components GmbH, Munderfing	31.12.2009	88,26	KVI	89,48	KVI
WP Immobilien GmbH, Munderfing	30.4.2005	82,97	KVI	90,01	KVI
K KraftFahrZeug Holding GmbH (vormals: CROSS KraftFahrZeug Holding GmbH), Wels	30.9.2010	100,00	KVI	100,00	KVI
KTM AG, Mattighofen	31.5.2005	51,67	KVI	51,28	KVI
KTM Immobilien GmbH, Mattighofen	31.5.2005	51,86	KVI	51,47	KVI
KTM North America, Inc., Amherst, Ohio, USA	31.5.2005	51,67	KVA	51,28	KVA

Gesellschaft	Erstkonso- lidierungs- zeitpunkt	31.12.2016		31.12.2015	
		Anteils- höhe %	Konsolidie- rungsart	Anteils- höhe %	Konsolidie- rungsart
KTM-Motorsports Inc., Amherst, Ohio, USA	31.5.2005	51,67	KVA	51,28	KVA
KTM-Sportmotorcycle Japan K.K., Tokyo, Japan	31.5.2005	51,67	KVA	51,28	KVA
KTM-Racing AG, Frauenfeld, Schweiz	31.5.2005	51,67	KVA	51,28	KVA
KTM-Sportcar GmbH, Mattighofen	31.5.2005	51,67	KVI	51,28	KVI
KTM Motorcycles S.A. Pty. Ltd., Northriding, Südafrika	1.3.2009	51,67	KVA	51,28	KVA
KTM Sportmotorcycle Mexico C.V. de S.A., Lerma, Mexiko	1.6.2009	51,67	KVA	51,28	KVA
KTM South East Europe S.A., Elefsina, Griechenland	1.11.2010	51,67	KVA	51,28	KVA
KTM Technologies GmbH, Anif	1.10.2008	38,24	KVI	37,95	KVI
KTM Sportmotorcycle GmbH, Mattighofen	31.3.2011	51,67	KVI	51,28	KVI
KTM-Sportmotorcycle India Private Limited, Pune, Indien	1.6.2012	51,67	KVA	51,28	KVA
Husqvarna Motorcycles GmbH, Mattighofen	1.1.2013	51,67	KVI	51,28	KVI
KTM-Sportmotorcycle Deutschland GmbH, (vormals: KTM-Sportmotorcycle GmbH), Ursensollen, Deutschland	31.12.2013	51,67	KVA	51,28	KVA
KTM Switzerland Ltd, Frauenfeld, Schweiz	31.12.2013	51,67	KVA	51,28	KVA
KTM-Sportmotorcycle UK Limited, Brackley, Großbritannien	31.12.2013	51,67	KVA	51,28	KVA
KTM-Sportmotorcycle Espana S.L., Terrassa, Spanien	31.12.2013	51,67	KVA	51,28	KVA
KTM-Sportmotorcycle France SAS, Saint Priest, Frankreich	31.12.2013	51,67	KVA	51,28	KVA
KTM-Sportmotorcycle Italia s.r.l., Gorle, Italien	31.12.2013	51,67	KVA	51,28	KVA
KTM-Sportmotorcycle Nederland B.V., Malden, Niederlande	31.12.2013	51,67	KVA	51,28	KVA
KTM-Sportmotorcycle Scandinavia AB, Örebro, Schweden	31.12.2013	51,67	KVA	51,28	KVA
KTM-Sportmotorcycle Belgium S.A., Wavre, Belgien	31.12.2013	51,67	KVA	51,28	KVA
KTM Canada Inc., St-Bruno, Kanada	31.12.2013	51,67	KVA	51,28	KVA
KTM Hungária Kft., Törökbálint, Ungarn	31.12.2013	51,67	KVA	51,28	KVA
KTM Central East Europe s.r.o., Bratislava, Slowakei	31.12.2013	51,67	KVA	51,28	KVA
KTM Österreich GmbH, Mattighofen	31.12.2013	51,67	KVI	51,28	KVI
KTM Nordic Oy, Vantaa, Finnland	31.12.2013	51,67	KVA	51,28	KVA

Gesellschaft	Erstkon- solidierungs- zeitpunkt	31.12.2016		31.12.2015	
		Anteils- höhe %	Konsolidie- rungsart	Anteils- höhe %	Konsolidie- rungsart
KTM Sportmotorcycle d.o.o., Marburg, Slowenien	31.12.2013	51,67	KVA	51,28	KVA
KTM Czech Republic s.r.o., Pilsen, Tschechien	31.12.2013	51,67	KVA	51,28	KVA
KTM Sportmotorcycle SEA PTE. Ltd., Singapur, Singapur	1.1.2014	51,67	KVA	51,28	KVA
Husqvarna Motorcycles Italia S.r.l., Albano Sant'Alessandro, Italien	31.12.2013	51,67	KVA	51,28	KVA
Husqvarna Motorcycles Deutschland GmbH, Ursensollen, Deutschland	31.12.2013	51,67	KVA	51,28	KVA
Husqvarna Motorcycles Espana S.L., Terrassa, Spanien	31.12.2013	51,67	KVA	51,28	KVA
Husqvarna Motorcycles UK Ltd., Brackley, Großbritannien	31.12.2013	51,67	KVA	51,28	KVA
Husqvarna Motorcycles France SAS, Saint Priest, Frankreich	31.12.2013	51,67	KVA	51,28	KVA
HQV Motorcycles Scandinavia AB, Örebro, Schweden	31.12.2013	51,67	KVA	51,28	KVA
Husqvarna Motorcycles North America, Inc., Murrieta, CA, USA	1.12.2013	51,67	KVA	51,28	KVA
Husqvarna Motorsports, Inc., Murrieta, CA, USA	1.4.2015	51,67	KVA	51,28	KVA
Husqvarna Motorcycles S.A. Pty. Ltd., Northriding, Südafrika	1.4.2015	51,67	KVA	51,28	KVA
KTM Logistikzentrum GmbH, Mattighofen (vormals: Oberbank Mattigtal Immobilienleasing GmbH, Linz)	16.9.2016	48,56	KVI	5,13	KOI
WP Performance Sports GmbH, Munderfing	30.11.2016	61,18	KVI	-	-
KTM Sportmotorcycle MEA DMCC, Dubai	30.11.2016	51,67	KVA	-	-
PF Beteiligungsverwaltungs GmbH, Wels	31.12.2016	100,00	KVI	100,00	KOI

Assoziierte Unternehmen:

KTM New Zealand Ltd., Auckland, Neuseeland	-	13,43	KEA	13,33	KEA
Kiska GmbH, Anif	-	13,43	KEI	13,33	KEI
KTM MIDDLE EAST AL SHAFAR LLC, Dubai, Vereinigte Arabische Emirate	-	12,92	KEA	12,82	KEA
KTM Asia Motorcycle Manufacturing Inc., Binan, Laguna, Philippines	-	17,57	KEA	-	-
Mattighofen Museums-Immobilien GmbH, Mattighofen	-	25,41	KEI	25,13	KOI

Gesellschaft	Erstkon- solidierungs- zeitpunkt	31.12.2016		31.12.2015		
		Anteils- höhe %	Konsolidie- rungsart	Anteils- höhe %	Konsolidie- rungsart	
Sonstige langfristige finanzielle Vermögenswerte:						
Wethje Carbon Composites GmbH, Hengersberg, Deutschland	-	17,97	KOA	49,00	KEA	
Wethje Immobilien GmbH, Vilshofen-Pleinting, Deutschland	-	22,89	KOA	52,06	KEA	
AGM Durmont Austria GmbH (vormals: Durmont Teppichbodenfabrik GmbH), Hartberg	-	24,00	KOI	24,00	KOI	
ACStyria Autocluster GmbH, Grambach	-	12,33	KOI	12,33	KOI	
KTM Australia Pty Ltd., Perth, Australien	-	51,67	KOA	51,28	KOA	
KTM Finance GmbH, Frauenfeld, Schweiz	-	51,67	KOA	51,28	KOA	
KTM Wien GmbH, Vösendorf	-	39,27	KOI	38,97	KOI	
KTM do Brasil Ltda., Sao Paulo, Brasilien	-	51,67	KOA	51,28	KOA	
KTM Braumandl GmbH, Wels	-	13,43	KOI	13,33	KOI	
Project Moto Rütter & Holte GmbH, Oberhausen, Deutschland	-	13,43	KOA	13,33	KOA	
MX - KTM Kini GmbH, Wiesing	-	13,43	KOI	13,33	KOI	
KTM Regensburg GmbH, Regensburg, Deutschland	-	13,43	KOA	13,33	KOA	
KTM Events & Travel Service AG, Frauenfeld, Schweiz ¹⁾	-	51,67	KOA	51,28	KOA	
KISKA Inc., Murrieta, USA	-	26,35	KOA	26,15	KOA	
Cero Design Studio S.L., Barcelona, Spanien	-	13,43	KOA	-	-	
Pankl Japan Inc., Tokyo, Japan	-	94,53	KOA	55,85	KOA	
WP Suspension B.V., Malden, Niederlande	-	88,26	KOA	89,48	KOA	
WP Cooling Systems (Dalian) Co., Ltd., Dalian, China	-	88,26	KOA	89,48	KOA	
WP Germany GmbH, Ursensollen, Deutschland	-	88,26	KOA	89,48	KOA	
WP Suspension North America, Inc., Murrieta, CA, USA	-	88,26	KOA	89,48	KOA	

Legende:

KVI	Vollkonsolidierung, Inland
KVA	Vollkonsolidierung, Ausland
KEI	Einbeziehung at-equity, Inland
KEA	Einbeziehung at-equity, Ausland
KOI	Auf Grund untergeordneter Bedeutung nicht konsolidiert, Inland
KOA	Auf Grund untergeordneter Bedeutung nicht konsolidiert, Ausland

¹⁾ in Liquidation

in TEUR	Eigenkapital		Ergebnis	
	31.12.2016	31.12.2015	2016	2015
Sonstige langfristige finanzielle Vermögenswerte:				
KTM Australia Pty Ltd., Perth, Australien 1)	6	-6	0	0
KTM Finance GmbH, Frauenfeld, Schweiz	2)	17	2)	0
KTM Wien GmbH, Vösendorf	2)	97	2)	-6
KTM do Brasil Ltda., Sao Paulo, Brasilien	746	787	-268	-289
KTM Braumandl GmbH, Wels	2)	138	2)	20
Project Moto Rütter & Holte GmbH, Oberhausen, Deutschland	2)	268	2)	106
MX - KTM Kini GmbH, Wiesing	2)	98	2)	14
KTM Regensburg GmbH, Regensburg, Deutschland	2)	-23	2)	-46
KISKA, Inc., Murrieta, USA	557	203	308	111
Cero Design Studio S.L., Barcelona, Spanien	2)	297	2)	151

1) Letzter verfügbarer Jahresabschluss vom 31. August 2016

2) Noch nicht verfügbar

SEGMENTBERICHTERSTATTUNG

2016	KTM	WP	PANKL	Sonstige	Konsolidie- rung	Konzern fortgeführte Geschäfts- bereiche
<i>in TEUR</i>						
Umsatzerlöse (einschließlich Erlöse innerhalb der Segmente)	1.141.819	166.106	185.991	8.553	-159.507	1.342.962
Umsatzerlöse extern	1.141.453	26.171	174.910	428	0	1.342.962
Ergebnis der betrieblichen Tätigkeit	102.795	12.099	13.210	-3.823	-1.964	122.317
Investitionen	107.526	12.831	23.979	76	0	144.412
Abschreibungen	57.215	4.549	13.011	1.345	0	76.120
Anteil am Ergebnis von Unternehmen, die nach der Equity-Methode bilanziert werden	2.357	0	0	0	-1.964	393
Bilanzsumme	1.056.523	106.514	195.628	590.705	-557.611	1.391.759
Eigenkapital	427.978	53.460	80.229	396.879	-503.608	454.937
2015	KTM	WP	PANKL	Sonstige	Konsolidie- rung	Konzern fortgeführte Geschäfts- bereiche
<i>in TEUR</i>						
Umsatzerlöse (einschließlich Erlöse innerhalb der Segmente)	1.022.487	144.583	173.638	19.641	-136.779	1.223.570
Umsatzerlöse extern	1.021.385	24.377	165.494	12.314	0	1.223.570
Ergebnis der betrieblichen Tätigkeit	95.105	9.692	10.205	-2.080	-69	112.853
Investitionen	110.893	10.464	11.639	184	-224	132.956
Abschreibungen	46.419	3.876	13.437	1.839	0	65.571
Anteil am Ergebnis von Unternehmen, die nach der Equity-Methode bilanziert werden	133	0	0	-2.984	0	-2.851
Bilanzsumme	848.933	99.628	180.662	516.124	-469.400	1.175.947
Eigenkapital	379.814	42.266	82.854	316.306	-434.624	386.616

BESTÄTIGUNGSVERMERK

Bericht zum Konzernabschluss

Prüfungsurteil

**Wir haben den Konzernabschluss der
KTM Industries AG (vormals: CROSS Industries AG),
Wels,**

und ihrer Tochtergesellschaften (der Konzern) bestehend aus der Konzernbilanz zum 31. Dezember 2016, der Konzern-Gewinn- und Verlustrechnung, der Konzern-Gesamtergebnisrechnung, der Konzernkapitalflussrechnung und der Konzern-Eigenkapitalveränderungsrechnung für das an diesem Stichtag endende Geschäftsjahr und dem Konzernanhang, geprüft.

Nach unserer Beurteilung entspricht der Konzernabschluss den gesetzlichen Vorschriften und vermittelt ein möglichst getreues Bild der Vermögens- und Finanzlage des Konzerns zum 31. Dezember 2016 sowie der Ertragslage und der Zahlungsströme des Konzerns für das an diesem Stichtag endende Geschäftsjahr in Übereinstimmung mit den International Financial Reporting Standards, wie sie in der EU anzuwenden sind (IFRS), und den zusätzlichen Anforderungen des § 245a UGB.

Grundlage für das Prüfungsurteil

Wir haben unsere Abschlussprüfung in Übereinstimmung mit den österreichischen Grundsätzen ordnungsgemäßer Abschlussprüfung durchgeführt. Diese Grundsätze erfordern die Anwendung der International Standards on Auditing (ISA). Unsere Verantwortlichkeiten nach diesen Vorschriften und Standards sind im Abschnitt „Verantwortlichkeiten des Abschlussprüfers für die Prüfung des Konzernabschlusses“ unseres Bestätigungsvermerks weitergehend beschrieben. Wir sind vom Konzern unabhängig in Übereinstimmung mit den österreichischen unternehmensrechtlichen und berufsrechtlichen Vorschriften und wir haben unsere sonstigen beruflichen Pflichten in Übereinstimmung mit diesen Anforderungen erfüllt. Wir sind der Auffassung, dass die von uns erlangten Prüfungsnachweise ausreichend und geeignet sind, um als Grundlage für unser Prüfungsurteil zu dienen.

Besonders wichtige Prüfungssachverhalte

Besonders wichtige Prüfungssachverhalte sind solche Sachverhalte, die nach unserem pflichtgemäßen Ermessen am bedeutsamsten für unsere Prüfung des Konzernabschlusses des Geschäftsjahres waren. Diese Sachverhalte wurden im Zusammenhang mit unserer Prüfung des Konzernabschlusses als Ganzem und bei der Bildung unseres Prüfungsurteils hierzu berücksichtigt, und wir geben kein gesondertes Prüfungsurteil zu diesen Sachverhalten ab.

Werthaltigkeit Firmenwerte

Siehe Anhang Bilanzierungs- und Bewertungsmethoden (Seite 99ff, Seite 104) sowie Note 17 und 18.

Das Risiko für den Abschluss

Im Konzernabschluss der KTM Industries AG werden Firmenwerte in Höhe von MEUR 117,7 ausgewiesen.

Mindestens einmal jährlich und bei Vorliegen von Anhaltspunkten auf Wertminderungen werden Firmenwerte von der Gesellschaft einem Wertminderungstest unterzogen. Hierfür ermittelt die KTM Industries AG den erzielbaren Betrag, der Wertmaßstab im Rahmen des Werthaltigkeitstests ist, anhand eines Discounted-Cashflow-Verfahrens. Die Werthaltigkeit der Firmenwerte wird gesondert für die zahlungsmittelgenerierenden Einheiten ‚KTM‘, ‚Pankl‘ und ‚WP‘ überwacht. Das Ergebnis der Bewertung ist in hohem Maße von der Einschätzung der künftigen Zahlungsmittelflüsse (unter Berücksichtigung von künftigen Umsatzwachstum, Ergebnismargen und langfristigen Wachstumsraten) sowie von den verwendeten Diskontierungszinssätzen abhängig und daher mit erheblicher Unsicherheit behaftet. Die Überprüfung der Werthaltigkeit der Firmenwerte ist komplex und beruht auf einer Reihe ermessensbehafteter Faktoren. Das Risiko für den Abschluss liegt darin, dass der Firmenwert zu hoch bewertet wird.

Unsere Vorgehensweise in der Prüfung

Die beim Werthaltigkeitstest zugrunde gelegten erwarteten Zahlungsmittelzu- und -abflüsse (Cashflows) haben wir mit der aktuellen vom Aufsichtsrat genehmigten Fünfjahresplanung abgeglichen. Die Planungstreue haben wir anhand von Informationen aus Vorperioden analysiert.

Wir haben die Angemessenheit der wesentlichen Annahmen und Ermessensentscheidungen, die in diese Fünfjahresplanung eingeflossen sind sowie der Berechnungsmethode des Werthaltigkeitstestes beurteilt.

Wir haben die verwendeten Kapitalkosten den Diskontierungssätzen einer Gruppe vergleichbarer Unternehmen (Peer-Group) gegenübergestellt.

Die bei der Bestimmung der Diskontierungszinssätze herangezogenen Annahmen haben wir durch Abgleich mit markt- und branchenspezifischen Richtwerten auf Angemessenheit beurteilt; darüber hinaus haben wir das zur Ermittlung der Diskontierungssätze verwendete Berechnungsschema nachvollzogen.

Durch eigene Sensitivitätsanalysen haben wir ermittelt, ob die getesteten Buchwerte bei möglichen Veränderungen der Annahmen in realistischen Bandbreiten noch ausreichend durch die jeweiligen erzielbaren Beträge gedeckt sind. Wir haben beurteilt, ob die langfristige Entwicklung des Rentabilitätsniveaus in der Rentenphase konsistent und plausibel erscheint.

Diese Prüfungshandlungen haben wir unter Einbezug unserer Bewertungsspezialisten vorgenommen.

Wir haben ferner beurteilt, ob die Erläuterungen zur Bewertung der Firmenwerte im Konzernanhang vollständig und sachgerecht sind.

Werthaltigkeit Marke ‚KTM‘

Siehe Anhang Bilanzierungs- und Bewertungsmethoden (Seite 100f, Seite 104) sowie Note 18.

Das Risiko für den Abschluss

Im Konzernabschluss der KTM Industries AG wird die Marke ‚KTM‘ mit einem Buchwert von MEUR 61,1 ausgewiesen. Die Marke ‚KTM‘ stellt einen immateriellen Vermögenswert mit unbestimmter Nutzungsdauer dar.

Mindestens einmal jährlich und bei Vorliegen von Anhaltspunkten auf Wertminderungen wird die Marke von der Gesellschaft einem Werthaltigkeitstest unterzogen. Hierfür ermittelt die KTM Industries AG den erzielbaren Betrag, der Wertmaßstab im Rahmen des Werthaltigkeitstests ist, anhand der Lizenzpreisanalogie-Methode. Das Ergebnis der Bewertung ist in hohem Maße von der Einschätzung der künftigen Umsatzerlöse, der zugrunde gelegten Lizenzrate sowie dem verwendeten Diskontierungszinssatz abhängig und daher mit einer erheblichen Unsicherheit behaftet. Die Überprüfung der Werthaltigkeit der Marke ist komplex und beruht auf einer Reihe ermessensbehafteter Faktoren. Das Risiko für den Abschluss liegt darin, dass der Wert der Marke zu hoch bewertet wird.

Unsere Vorgehensweise in der Prüfung

Die beim Werthaltigkeitstest zugrunde gelegten erwarteten Umsatzerlöse (Cashflows) haben wir mit der aktuellen vom Aufsichtsrat genehmigten Fünfjahresplanung abgeglichen. Die Planungstreue haben wir anhand von Informationen aus Vorperioden analysiert.

Wir haben die Angemessenheit der wesentlichen Annahmen und Ermessensentscheidungen, die in diese Fünfjahresplanung eingeflossen sind sowie der Berechnungsmethode des Werthaltigkeitstestes beurteilt.

Wir haben die verwendeten Kapitalkosten den Diskontierungssätzen und die zugrunde liegende Lizenzrate einer Gruppe vergleichbarer Unternehmen (Peer-Group) gegenübergestellt.

Die bei der Bestimmung des Diskontierungzinssatzes herangezogenen Annahmen haben wir durch Abgleich mit markt- und branchenspezifischen Richtwerten auf Angemessenheit beurteilt; darüber hinaus haben wir das zur Ermittlung des Diskontierungssatzes verwendete Berechnungsschema nachvollzogen.

Durch eigene Sensitivitätsanalysen haben wir ermittelt, ob der getestete Buchwert der Marke bei möglichen Veränderungen der Annahmen in realistischen Bandbreiten noch ausreichend durch den erzielbaren Betrag gedeckt ist. Wir haben beurteilt, ob die langfristige Entwicklung der erwarteten Umsatzerlöse in der Rentenphase konsistent und plausibel erscheint.

Diese Prüfungshandlungen haben wir unter Einbezug unserer Bewertungsspezialisten vorgenommen.

Wir haben ferner beurteilt, ob die Erläuterungen zur Bewertung der Marke mit unbestimmter Nutzungsdauer im Konzernanhang vollständig und sachgerecht sind.

Verantwortlichkeiten der gesetzlichen Vertreter und des Prüfungsausschusses für den Konzernabschluss

Die gesetzlichen Vertreter sind verantwortlich für die Aufstellung des Konzernabschlusses und dafür, dass dieser in Übereinstimmung mit den IFRS, wie sie in der EU anzuwenden sind, und den zusätzlichen Anforderungen des § 245a UGB ein möglichst getreues Bild der Vermögens-, Finanz- und Ertragslage des Konzerns vermittelt. Ferner sind die gesetzlichen Vertreter verantwortlich für die internen Kontrollen, die sie als notwendig erachten, um die Aufstellung eines Konzernabschlusses zu ermöglichen, der frei von wesentlichen – beabsichtigten oder unbeabsichtigten – falschen Darstellungen ist.

Bei der Aufstellung des Konzernabschlusses sind die gesetzlichen Vertreter dafür verantwortlich, die Fähigkeit des Konzerns zur Fortführung der Unternehmenstätigkeit zu beurteilen, Sachverhalte im Zusammenhang mit der Fortführung der Unternehmenstätigkeit – sofern einschlägig – anzugeben, sowie dafür, den Rechnungslegungsgrundsatz der Fortführung der Unternehmenstätigkeit anzuwenden, es sei denn, die gesetzlichen Vertreter beabsichtigen, entweder den Konzern zu liquidieren oder die Unternehmenstätigkeit einzustellen, oder haben keine realistische Alternative dazu.

Der Prüfungsausschuss ist verantwortlich für die Überwachung des Rechnungslegungsprozesses des Konzerns.

Verantwortlichkeiten des Abschlussprüfers für die Prüfung des Konzernabschlusses

Unsere Ziele sind, hinreichende Sicherheit darüber zu erlangen, ob der Konzernabschluss als Ganzes frei von wesentlichen – beabsichtigten oder unbeabsichtigten – falschen Darstellungen ist und einen Bestätigungsvermerk zu erteilen, der unser Prüfungsurteil beinhaltet. Hinreichende Sicherheit ist ein hohes Maß an Sicherheit, aber keine Garantie dafür, dass eine in Übereinstimmung mit den österreichischen Grundsätzen ordnungsgemäßer Abschlussprüfung, die die Anwendung der ISA erfordern, durchgeführte Abschlussprüfung eine wesentliche falsche Darstellung, falls eine solche vorliegt, stets aufdeckt. Falsche Darstellungen können aus dolosen Handlungen oder Irrtümern resultieren und werden als wesentlich angesehen, wenn von ihnen einzeln oder insgesamt vernünftigerweise erwartet werden könnte, dass sie die auf der Grundlage dieses Konzernabschlusses getroffenen wirtschaftlichen Entscheidungen von Nutzern beeinflussen.

Als Teil einer Abschlussprüfung in Übereinstimmung mit den österreichischen Grundsätzen ordnungsgemäßer Abschlussprüfung, die die Anwendung der ISA erfordern, üben wir während der gesamten Abschlussprüfung pflichtgemäßes Ermessen aus und bewahren eine kritische Grundhaltung.

Darüber hinaus gilt:

- Wir identifizieren und beurteilen die Risiken wesentlicher – beabsichtigter oder unbeabsichtigter – falscher Darstellungen im Abschluss, planen Prüfungshandlungen als Reaktion auf diese Risiken, führen sie durch und erlangen Prüfungsnachweise, die ausreichend und geeignet sind, um als Grundlage für unser Prüfungsurteil zu dienen. Das Risiko, dass aus dolosen Handlungen resultierende wesentliche falsche Darstellungen nicht aufgedeckt werden, ist höher als ein aus Irrtümern resultierendes, da dolose Handlungen betrügerisches Zusammenwirken, Fälschungen, beabsichtigte Unvollständigkeiten, irreführende Darstellungen oder das Außerkraftsetzen interner Kontrollen beinhalten können.
- Wir gewinnen ein Verständnis von dem für die Abschlussprüfung relevanten internen Kontrollsystem, um Prüfungshandlungen zu planen, die unter den gegebenen Umständen angemessen sind, jedoch nicht mit dem Ziel, ein Prüfungsurteil zur Wirksamkeit des internen Kontrollsystems der Gesellschaft abzugeben.
- Wir beurteilen die Angemessenheit der von den gesetzlichen Vertretern angewandten Rechnungslegungsmethoden sowie die Vertretbarkeit der von den gesetzlichen Vertretern dargestellten geschätzten Werte in der Rechnungslegung und damit zusammenhängende Angaben.
- Wir ziehen Schlussfolgerungen über die Angemessenheit der Anwendung des Rechnungslegungsgrundsatzes der Fortführung der Unternehmenstätigkeit durch die gesetzlichen Vertreter sowie, auf der Grundlage der erlangten Prüfungsnachweise, ob eine wesentliche Unsicherheit im Zusammenhang mit Ereignissen oder Gegebenheiten besteht, die bedeutsame Zweifel an der Fähigkeit des Konzerns zur Fortführung der Unternehmenstätigkeit aufwerfen kann. Falls wir die Schlussfolgerung ziehen, dass eine wesentliche Unsicherheit besteht, sind wir verpflichtet, in unserem Bestätigungsvermerk auf die dazugehörigen Angaben im Konzernabschluss aufmerksam zu machen oder, falls diese Angaben unangemessen sind, unser Prüfungsurteil zu modifizieren. Wir ziehen unsere Schlussfolgerungen auf der Grundlage der bis zum Datum unseres Bestätigungsvermerks erlangten Prüfungsnachweise. Zukünftige Ereignisse oder Gegebenheiten können jedoch die Abkehr des Konzerns von der Fortführung der Unternehmenstätigkeit zur Folge haben.
- Wir beurteilen die Gesamtdarstellung, den Aufbau und den Inhalt des Konzernabschlusses einschließlich der Angaben sowie ob der Konzernabschluss die zugrunde liegenden Geschäftsvorfälle und Ereignisse in einer Weise wiedergibt, dass ein möglichst getreues Bild erreicht wird.
- Wir erlangen ausreichende geeignete Prüfungsnachweise zu den Finanzinformationen der Einheiten oder Geschäftstätigkeiten innerhalb des Konzerns, um ein Prüfungsurteil zum Konzernabschluss abzugeben. Wir sind verantwortlich für die Anleitung, Überwachung und Durchführung der Konzernabschlussprüfung. Wir tragen die Alleinverantwortung für unser Prüfungsurteil.
- Wir tauschen uns mit dem Prüfungsausschuss unter anderem über den geplanten Umfang und die geplante zeitliche Einteilung der Abschlussprüfung sowie über bedeutsame Prüfungsfeststellungen, einschließlich etwaiger bedeutsamer Mängel im internen Kontrollsystem, die wir während unserer Abschlussprüfung erkennen, aus.
- Wir geben dem Prüfungsausschuss auch eine Erklärung ab, dass wir die relevanten beruflichen Verhaltensanforderungen zur Unabhängigkeit eingehalten haben und tauschen uns mit ihm über alle Beziehungen und sonstigen Sachverhalte aus, von denen vernünftigerweise angenommen werden kann, dass sie sich auf unsere Unabhängigkeit und – sofern einschlägig – damit zusammenhängende Schutzmaßnahmen auswirken.
- Wir bestimmen von den Sachverhalten, über die wir uns mit dem Prüfungsausschuss ausgetauscht haben, diejenigen Sachverhalte, die am bedeutsamsten für die Prüfung des Konzernabschlusses des Geschäftsjahres waren und daher die besonders wichtigen Prüfungssachverhalte sind. Wir beschreiben diese Sachverhalte in unserem Bestätigungsvermerk, es sei denn, Gesetze oder andere Rechtsvorschriften schließen die öffentliche Angabe des Sachverhalts aus oder wir bestimmen in äußerst seltenen Fällen, dass ein Sachverhalt nicht in unserem Bestätigungsvermerk mitgeteilt werden sollte, weil vernünftigerweise erwartet wird, dass die negativen Folgen einer solchen Mitteilung deren Vorteile für das öffentliche Interesse übersteigen würden.

Sonstige gesetzliche und andere rechtliche Anforderungen

Bericht zum Konzernlagebericht

Der Konzernlagebericht ist auf Grund der österreichischen unternehmensrechtlichen Vorschriften darauf zu prüfen, ob er mit dem Konzernabschluss in Einklang steht und ob er nach den geltenden rechtlichen Anforderungen aufgestellt wurde.

Die gesetzlichen Vertreter sind verantwortlich für die Aufstellung des Konzernlageberichtes in Übereinstimmung mit den österreichischen unternehmensrechtlichen Vorschriften.

Wir haben unsere Prüfung in Übereinstimmung mit den Berufsgrundsätzen zur Prüfung des Konzernlageberichtes durchgeführt.

Urteil

Nach unserer Beurteilung ist der Konzernlagebericht nach den geltenden rechtlichen Anforderungen aufgestellt worden, enthält zutreffende Angaben nach § 243a UGB und steht in Einklang mit dem Konzernabschluss.

Erklärung

Angesichts der bei der Prüfung des Konzernabschlusses gewonnenen Erkenntnisse und des gewonnenen Verständnisses über den Konzern und sein Umfeld haben wir keine wesentlichen fehlerhaften Angaben im Konzernlagebericht festgestellt.

Sonstige Informationen

Die gesetzlichen Vertreter sind für die sonstigen Informationen verantwortlich. Die sonstigen Informationen beinhalten alle Informationen im Geschäftsbericht, ausgenommen den Jahres- bzw Konzernabschluss, den Lage- bzw Konzernlagebericht und die diesbezüglichen Bestätigungsvermerke. Der Geschäftsbericht wird uns voraussichtlich nach dem Datum des Bestätigungsvermerks zur Verfügung gestellt.

Unser Prüfungsurteil zum Konzernabschluss deckt diese sonstigen Informationen nicht ab und wir werden keine Art der Zusicherung darauf geben.

In Verbindung mit unserer Prüfung des Konzernabschlusses ist es unsere Verantwortung, diese sonstigen Informationen zu lesen, sobald diese vorhanden sind und abzuwägen, ob sie angesichts des bei der Prüfung gewonnenen Verständnisses wesentlich in Widerspruch zum Konzernabschluss stehen, oder sonst wesentlich falsch dargestellt erscheinen.

Auftragsverantwortlicher Wirtschaftsprüfer

Der für die Abschlussprüfung auftragsverantwortliche Wirtschaftsprüfer ist Herr Mag. Ernst Pichler.

Linz, am 10. März 2017

KPMG Austria GmbH
Wirtschaftsprüfungs- und Steuerberatungsgesellschaft

Mag. Ernst Pichler
Wirtschaftsprüfer

Die Veröffentlichung oder Weitergabe des Konzernabschlusses mit unserem Bestätigungsvermerk darf nur in der von uns bestätigten Fassung erfolgen. Dieser Bestätigungsvermerk bezieht sich ausschließlich auf den deutschsprachigen und vollständigen Konzernabschluss samt Konzernlagebericht. Für abweichende Fassungen sind die Vorschriften des § 281 Abs 2 UGB zu beachten.

ERKLÄRUNG DER GESETZLICHEN VERTRETER

Wir bestätigen nach bestem Wissen, dass der im Einklang mit den maßgebenden Rechnungslegungsstandards aufgestellte Konzernabschluss ein möglichst getreues Bild der Vermögens-, Finanz- und Ertragslage des Konzerns vermittelt, dass der Konzernlagebericht den Geschäftsverlauf, das Geschäftsergebnis und die Lage des Konzerns so darstellt, dass ein möglichst getreues Bild der Vermögens-, Finanz- und Ertragslage des Konzerns entsteht, und dass der Konzernlagebericht die wesentlichen Risiken und Ungewissheiten beschreibt, denen der Konzern ausgesetzt ist.

Wir bestätigen nach bestem Wissen, dass der im Einklang mit den maßgebenden Rechnungslegungsstandards aufgestellte Jahresabschluss des Mutterunternehmens ein möglichst getreues Bild der Vermögens-, Finanz- und Ertragslage des Unternehmens vermittelt, dass der Lagebericht den Geschäftsverlauf, das Geschäftsergebnis und die Lage des Unternehmens so darstellt, dass ein möglichst getreues Bild der Vermögens-, Finanz- und Ertragslage entsteht, und dass der Lagebericht die wesentlichen Risiken und Ungewissheiten beschreibt, denen das Unternehmen ausgesetzt ist.

Wels, im März 2017

Der Vorstand der KTM Industries AG



DI Stefan Pierer



Mag. Friedrich Roithner



Ing. Alfred Hörtenhuber



Mag. Wolfgang Plasser

SERVICE

Finanzkalender

27. Jänner 2017	Veröffentlichung vorläufiger Jahreszahlen 2016
27. März 2017	Veröffentlichung Jahresfinanzbericht 2016
17. April 2017	Nachweisstichtag Hauptversammlung
27. April 2017	20. ordentliche Hauptversammlung
2. Mai 2017	Ex-Dividenden-Tag
3. Mai 2017	Nachweisstichtag „Dividenden“ (Record Date)
4. Mai 2017	Dividenden-Zahltag
29. August 2017	Bericht zum 1. Halbjahr 2017

Impressum

Eigentümer, Herausgeber und Verleger
 KTM Industries AG
 Edisonstraße 1
 4600 Wels, Österreich
 FN 78112 x / Landes- und Handelsgericht Wels

Grafische Umsetzung:
 Grafik-Buero Elena Gratzner, 4600 Wels
 Fotos: KTM-Archiv, Husqvarna-Archiv, Pankl-Archiv, WP-Archiv

Der vorliegende Geschäftsbericht wurde mit größtmöglicher Sorgfalt erstellt und die Richtigkeit der Daten überprüft. Dennoch kann nicht ausgeschlossen werden, dass durch die Summierung von gerundeten Beträgen und Prozentangaben geringfügige Rechendifferenzen bzw. Satz- und Druckfehler auftreten können.

Personenbezogene Begriffe wie „Mitarbeiter“ oder „Arbeitnehmer“ werden aus Gründen der Lesbarkeit geschlechtsneutral verwendet.

Dieser Bericht und die darin enthaltenen zukunftsweisenden Angaben wurden auf Basis aller während der Erstellung zur Verfügung stehenden Daten und Informationen erstellt. Wir weisen allerdings darauf hin, dass die tatsächlichen Ergebnisse von den in diesem Bericht angegebenen zukunftsbezogenen Aussagen aufgrund unterschiedlicher Faktoren abweichen können.

Dieser Geschäftsbericht erscheint in deutscher und englischer Sprache. Maßgeblich ist in Zweifelsfällen die deutschsprachige Version.



KTM Industries AG

Edisonstraße 1, 4600 Wels
Telefon: +43 (0)7242 / 69402
Fax: +43 (0)7242 / 69402 / 109
info@ktm-industries.com
www.ktm-industries.com

Titelbild:
KTM 1290 Super Adventure R MY 2017